

2020 Democracy Checkup May 2020 Survey Codebook

VERSION: JANUARY 11, 2021

All use of the 2020 Democracy Checkup data must be appropriately referenced and credited. The correct citation is: Harell, Allison, Laura B. Stephenson, Daniel Rubenson and Peter John Loewen. 2020. Democracy Checkup 2020, Wave 1 Instrument.

TABLE OF CONTENTS

Methodological Note

Sampling	page 1
Weights	page 1
Data Quality	page 2
Required Responses	page 2
Thanks and Acknowledgements	page 2
Quota Proportions	page 3

Survey

Consent Documentation	page 4
Survey Questions	page 7
Quota demographics	page 7
Satisfaction and interest	page 11
Vote choice	page 13
Party ratings	page 14
Political knowledge	page 15
Institutional trust	page 17
Federal satisfaction	page 18
Attitudes: equal rights	page 18
Attitudes: women home & in politics	page 20
Attitudes: anti-elite	page 21
Attitudes: politicians lose touch & lie	page 22
Attitudes: career politicians	page 23
Attitudes: system justification	page 23
Attitudes: environment	page 25
Social dominance orientation	page 25
Attitudes: identity	page 27
Attitudes: immigration	page 28
Attitudes: aboriginal favours & indigenous deserve	page 30
Attitudes: colonialism	page 31
Attitudes: bilingualism	page 32
Attitudes: religious symbols	page 32
Attitudes: government programs & effectiveness	page 33
Attitudes: elections make no difference	page 34
Government office feedback	page 35
Climate change	page 36
Media & social networks	page 37
Social network	page 43
Attitudes: redistribution	page 47
Immigration	page 47
Refugees	page 48

Survey Questions (continued)	
Group thermometers	page 48
Group empathy	page 50
Financial situation ladder questions	page 52
Attitudes: external efficacy – government care, government complicated, & government say	page 53
Attitudes: social conservatism	page 55
Attitudes: job creation	page 56
Ties with the United States	page 56
Ties with China	page 57
Party identification	page 58
Past vote	page 59
Participation	page 61
Trust	page 67
Covid 19	page 67
Feminism	page 80
Norms	page 86
Norms: Covid 19 subsample	page 90
Additional demographics	page 100
Religion	page 115

METHODOLOGICAL NOTES

Sampling

The Democracy Checkup 2020 was an online survey of Canadians conducted in May 2020.

We procured an online sample of 8,170 members of the Canadian general population through Dynata, with independent quotas for age category, gender, and province, based on the 2016 Canadian Census.¹ The quota for Quebec was divided into English-language and French language components.² The maximum value (cap) for each quota category was increased 5% above the proportion within the population, to prevent situations where a few respondents with extremely specific demographic combinations would be required. Respondents who were of an “Other” gender were not excluded from the survey, but a cap was set at 5% of the total. The quotas are listed on page 4. Respondents needed to be 18 years of age or older, and Canadian citizens or permanent residents to participate.

Data collection for the Democracy Checkup 2020 occurred from May 5th to May 12th, 2020. The survey instrument was presented on the Qualtrics online platform.

Weights

The data have been weighted using an iterative “raking” process, as provided by the *ipfraking* command in STATA15. Marginal values were successively weighted according to province (with Quebec divided by language), as well as gender and age group, with the same targets that were used for the quotas. A maximum of 200 iterations were completed. This weight is contained in the variable “dc20_quota_weight”.

¹ The quota targets were based on Statistics Canada, 2016 Census of Population, Statistics Canada

Catalogue no. 98-400-X2016001, “Age (in Single Years) and Average Age (127) and Sex (3) for the Population of Canada, Provinces and Territories, Census Metropolitan Areas and Census Agglomerations, 2016 and 2011 Censuses - 100% Data”.

<https://www150.statcan.gc.ca/n1/en/catalogue/98-400-X2016001>

Canadians under the age of 18 were removed before calculating proportions, to match our sampling frame.

² This was done according to the relative proportion of English and French mother tongue Quebecers, according to the Statistics Canada Language Highlight Tables, 2016 Census “Mother tongue by age (Total), 2016 counts for the population excluding institutional residents of Canada, provinces and territories, 2016 Census – 100% Data”.

<https://www12.statcan.gc.ca/census-recensement/2016/dp-pd/hltfst/lang/Table.cfm?Lang=E&T=11&Geo=00>

This information is also available in Statistics Canada, 2016 Census of Population, Statistics Canada Catalogue no. 98-400-X2016045.

Data Quality

Respondents who were speeders (completed the survey in under 6 minutes, 1/3 of the median time), straight-liners (who either selected the exact same response for all of one block of 11 questions, or 2 or more out of 3 other question sets), those whose reported postal code did not match their reported province, and "subsequent duplicates" (the second and later responses of a few people who took the survey multiple times) were removed from the survey data.

Required Responses

One of the design requirements for the Democracy Checkup 2020 survey was that respondents had to be able to refuse to answer any question (except for those used for survey quotas, such as province of residence, or to identify federal electoral district). In order to comply with that requirement while still retaining high data quality, the questionnaires made extensive use of "Don't know/ Prefer not to answer" options, where possible, and required respondents to respond in some way (even if only to select "Don't know/ Prefer not to answer"), except where otherwise noted (this was primarily for non-categorical questions that utilized sliders). For example, some questions had the text "If you do not know, or prefer not to answer, please click →" at the end of them. For those questions, if the respondent did not respond to that question or a component of that question (for example, did not click on or move a slider), then their response to that question, or that component of the question, was recorded as missing.

Thanks and Acknowledgements

The survey sampling, programming, and weighting were performed by, or under the supervision of, Laura Stephenson, Allison Harell, Peter Loewen and Daniel Rubenson. They are professors of political science at the University of Western Ontario, l'Université du Québec à Montréal, the University of Toronto, and Ryerson University, respectively. Benjamin Allen Stevens, Joanie Bouchard, Laura French, and Emilie Carlen assisted them in this task.

Quota Proportions

Age Category	Proportion	Quota target	Quota cap
18-24	10.94%	875	919
25-34	16.39%	1312	1377
35-44	16.15%	1292	1356
45-54	17.91%	1433	1505
55-64	17.47%	1397	1467
65+	21.14%	1691	1775
Total	100.00%	8000	8400

Province	Proportion	Quota target	Quota cap
Newfoundland and Labrador	1.53%	122	129
Prince Edward Island	0.41%	33	34
Nova Scotia	2.71%	217	228
New Brunswick	2.18%	175	183
Quebec (English)	2.07%	165	174
Quebec (French)	21.40%	1712	1798
Ontario	38.40%	3072	3225
Manitoba	3.51%	281	295
Saskatchewan	3.00%	240	252
Alberta	11.21%	897	942
British Columbia	13.57%	1086	1140
Total	100.00%	8000	8400

Gender	Proportion	Quota target	Quota cap
Men	48.57%	3886	4080
Women	51.43%	4114	4320
Total		8000	8400
Other			400

SURVEY

Consent Documentation

dc20_consent

Letter of Information and Consent

Project Title: Democracy in Canada

Principal Investigator: Laura Stephenson, PhD, Political Science, University of Western Ontario, (519) 661-2111x85164, laura.stephenson@uwo.ca

Co-Investigators: Allison Harell, PhD, Political Science, Université de Québec à Montréal, (514) 987-3000 x5676, harell.allison@uqam.ca

Peter Loewen, PhD, Political Science, Munk School of Global Affairs and Public Policy, University of Toronto, (416) 978-5120, peter.loewen@utoronto.ca

Daniel Rubenson, PhD, Politics and Public Administration, Ryerson University, (416) 979-5000 x 4052, rubenson@ryerson.ca

Thank you for considering taking our survey. You can complete the survey in English or in French. Please choose your preferred language using the drop-down menu at the top right of this screen (vous pouvez choisir de compléter ce sondage en français ou en anglais en sélectionnant la langue de votre choix à l'aide du menu déroulant situé dans le coin supérieur droit de l'écran).

We are doing a research study about Canadians' attitudes about current events, elections, and democracy, and we would like your opinions. Participation in the research is voluntary. Your answers will be kept completely confidential and will be used for research purposes only. You must be 18 years or older and a citizen or permanent resident of Canada to participate.

Today's survey will take about 20 minutes to complete. If you participate today you may be re-contacted at a later date and invited to complete additional surveys as well. Participation in any additional surveys will also be voluntary.

To read additional information and details about this study, including your rights as a research participant, how you will be compensated for your time and how your data will be stored, please click [HERE](#). If you would like to complete the survey, please click the appropriate link below.

If you have questions at any time about the study or its results, you may contact:

Dr. Laura Stephenson

Department of Political Science, University of Western Ontario

London, Ontario, Canada, 1-519-661-2111 ext. 85164

Laura.stephenson@uwo.ca

If you have any questions about your rights as a research participant or the conduct of this study, you may contact The Office of Human Research Ethics (519) 661-3036, 1-844-720-9816, email: ethics@uwo.ca. This office oversees the ethical conduct of

research studies and is not part of the study team. Everything that you discuss will be kept confidential.

- I consent to participate in this study. I have read all of the information about the study. (1)
- I do not consent to participate. (2)

dc20_consent **Lettre d'information et formulaire de consentement Titre du projet:** La démocratie au Canada **Chercheure principale:** Laura Stephenson, PhD, Science politique, University of Western Ontario, (519) 661-2111 x 85164, laura.stephenson@uwo.ca **Co-chercheurs:** Allison Harell, PhD, Science politique, Université du Québec à Montréal, (514) 987-3000 x 5676, harell.allison@uqam.ca Peter Loewen, PhD, Science politique, Munk School of Global Affairs and Public Policy, University of Toronto, (416) 978-5120, peter.loewen@utoronto.ca Daniel Rubenson, PhD, Politiques et administration publique, Ryerson University, (416) 979-5000 x 4052, rubenson@ryerson.ca

Merci de bien vouloir participer à notre sondage. Vous pouvez compléter ce sondage en français ou en anglais. Veuillez sélectionner la langue de votre choix à l'aide du menu déroulant dans le coin supérieur droit de l'écran. (You can complete the survey in English or in French. Please choose your preferred language using the drop-down menu at the top right of this screen).

Nous effectuons une étude portant sur l'attitude des Canadiens au sujet de l'actualité, des élections et de la démocratie, et nous aimerions connaître votre opinion. Votre participation est volontaire. Vos réponses demeureront confidentielles et ne seront utilisées qu'à des fins de recherche. Pour participer, vous devez avoir au moins 18 ans et avoir un statut juridique au Canada.

Ce sondage prendra environ 20 minutes à compléter. Si vous participez aujourd'hui, il est possible que vous soyez recontacté à une date ultérieure et invité à remplir d'autres sondages. Votre participation sera également volontaire.

Pour obtenir des informations supplémentaires sur cette étude, sur vos droits en tant que participant, sur la compensation offerte en échange de votre temps ainsi que sur la manière dont les données seront conservées, veuillez cliquer [ICI](#). Pour compléter le sondage, veuillez cliquer sur le lien ci-dessous.

Pour toutes questions portant sur l'étude ou ses résultats, vous pouvez contacter en tout temps:

Dr. Laura Stephenson
Département de science politique, University of Western Ontario
London, Ontario, Canada, 1-519-661-2111 ext. 85164
Laura.stephenson@uwo.ca

Pour toutes questions sur vos droits en tant que participant ou sur le déroulement de cette étude, vous pouvez contacter le Bureau de l'éthique de la recherche humaine au

(519) 661-3036, 1-844-720-9816, ou par courriel: ethics@uwo.ca. Ce bureau s'assure du respect de l'éthique et ne fait pas partie de l'équipe de recherche. Tout ce dont vous discuterez demeurera confidentiel.

- Je consens à participer à cette étude. J'ai lu toutes les informations sur l'étude. (1)
- Je ne consens pas à participer. (2)

Quota Demographics

dc20_captcha Before you proceed to the survey, please complete the Captcha below.

dc20_captcha Avant d'accéder au sondage, veuillez compléter le Captcha ci-dessous.

dc20_yob To make sure we are talking to a cross section of Canadians, we need to get a little information about your background. First, in what year were you born?

▼ 1920 (1) ... 2010 (91)

dc20_yob Afin de nous assurer que nous nous adressons bien à un échantillon représentatif de Canadiens, nous avons besoin de quelques informations de base. Tout d'abord, en quelle année êtes-vous né?

▼ 1920 (1) ... 2010 (91)

Skip To: End of Block If To make sure we are talking to a cross section of Canadians, we need to get a little information... = 2003

Skip To: End of Block If To make sure we are talking to a cross section of Canadians, we need to get a little information... = 2004

Skip To: End of Block If To make sure we are talking to a cross section of Canadians, we need to get a little information... = 2005

Skip To: End of Block If To make sure we are talking to a cross section of Canadians, we need to get a little information... = 2006

Skip To: End of Block If To make sure we are talking to a cross section of Canadians, we need to get a little information... = 2007

Skip To: End of Block If To make sure we are talking to a cross section of Canadians, we need to get a little information... = 2008

Skip To: End of Block If To make sure we are talking to a cross section of Canadians, we need to get a little information... = 2009

Skip To: End of Block If To make sure we are talking to a cross section of Canadians, we need to get a little information... = 2010

Display This Question:

If To make sure we are talking to a cross section of Canadians, we need to get a little information... = 2002

dc20_yob_2002_age How old are you?

17 (1)

18 (2)

dc20_yob_2002_age Quel âge avez-vous?

- 17 (1)
- 18 (2)

Skip To: End of Block If How old are you? = 17

dc20_citizenship Are you a...

- Canadian citizen (4)
- Permanent resident (5)
- Other (6)

dc20_citizenship Êtes-vous...

- Citoyen canadien (4)
- Résident permanent (5)
- Autre (6)

Skip To: End of Block If Are you a... = Other

dc20_gender Are you...

- A man (1)
- A woman (2)
- Other (eg. Trans, non-binary, two-spirit, gender-queer) (3)

dc20_gender Êtes-vous...

- Un homme (1)
- Une femme (2)
- Autre (ex: Trans, non-binaire, bispirituel, gender-queer) (3)

dc20_province Which province or territory are you currently living in?

- Alberta (1)
- British Columbia (2)
- Manitoba (3)
- New Brunswick (4)
- Newfoundland and Labrador (5)
- Northwest Territories (6)
- Nova Scotia (7)
- Nunavut (8)
- Ontario (9)
- Prince Edward Island (10)
- Quebec (11)
- Saskatchewan (12)
- Yukon Territories (13)

dc20_province Dans quelle province ou territoire habitez-vous présentement?

- Alberta (1)
- Colombie-Britannique (2)
- Manitoba (3)
- Nouveau-Brunswick (4)
- Terre-Neuve et Labrador (5)
- Territoires du Nord-Ouest (6)
- Nouvelle-Écosse (7)
- Nunavut (8)
- Ontario (9)
- Île-du-Prince-Édouard (10)
- Québec (11)
- Saskatchewan (12)
- Territoires du Yukon (13)

dc20_postalcode Please enter your six-digit postal code in the box below. (For example "A1A 1A1", with letters in uppercase)

We are collecting your postal code in order to compare our results to census and electoral district data. Your postal code will not be released publicly or shared with any third party.

dc20_postalcode Veuillez inscrire votre code postal à six chiffres dans la case ci-dessous. (Par exemple, "A1A 1A1", avec des lettres majuscules)

Nous recueillons votre code postal afin de comparer nos résultats aux données de recensement et de circonscription. Votre code postal ne sera pas divulgué publiquement ni partagé avec des tiers.

dc20_education What is the highest level of education that you have completed?

- No schooling (1)
- Some elementary school (2)
- Completed elementary school (3)
- Some secondary/ high school (4)
- Completed secondary/ high school (5)
- Some technical, community college, CEGEP, College Classique (6)
- Completed technical, community college, CEGEP, College Classique (7)
- Some university (8)
- Bachelor's degree (9)
- Master's degree (10)
- Professional degree or doctorate (11)
- Don't know/ Prefer not to answer (12)

dc20_education Quel est le plus haut niveau de scolarité que vous avez complété?

- Aucune scolarité (1)
- Quelques années d'école primaire (2)
- École primaire terminée (3)
- Quelques années d'école secondaire (4)
- École secondaire terminée (5)
- Quelques études au collège, au cégep ou au collège classique (6)
- Études terminées au collège, au cégep, ou au collège classique (7)
- Quelques études universitaires (8)
- Baccalauréat (9)
- Maîtrise (10)
- Diplôme professionnel ou doctorat (11)
- Ne sais pas/Préfère ne pas répondre (12)

Satisfaction and Interest

dc20_democratic_sat On the whole, how satisfied are you with the way democracy works in Canada?


- Very satisfied (1)
- Fairly satisfied (2)
- Not very satisfied (3)
- Not at all satisfied (4)
- Don't know/ Prefer not to answer (5)

dc20_democratic_sat Dans l'ensemble, que pensez-vous de la façon dont la démocratie fonctionne au Canada?

- Très satisfait (1)
- Assez satisfait (2)
- Pas très satisfait (3)
- Pas du tout satisfait (4)
- Je ne sais pas/Préfère ne pas répondre (5)


dc20_pol_interest How interested are you in politics **generally**? Set the slider to a number from 0 to 10, where 0 means no interest at all, and 10 means a great deal of interest.

If you do not know, or prefer not to answer, please click →

	No interest at all	A great deal of interest	Don't know/ Prefer not to answer								
	0	1	2	3	4	5	6	7	8	9	10
 ()											

dc20_pol_interest Quel est votre intérêt pour la politique en général? Veuillez glisser le curseur sur n'importe quel chiffre de 0 à 10, où 0 veut dire aucun intérêt du tout et 10 veut dire beaucoup d'intérêt.

Si vous ne savez pas, ou préférez ne pas répondre, veuillez cliquer sur la flèche →

	Aucun intérêt	Beaucoup d'intérêt	Je ne sais pas/ Préfère ne pas répondre								
	0	1	2	3	4	5	6	7	8	9	10
 ()											

Vote Choice

dc20_vote_choice If an election were held today, which party would you be most likely to vote for?

- Liberal Party (1)
- Conservative Party (2)
- New Democratic Party (3)

Which province or territory are you currently living in? = Quebec

- Bloc Québécois (4)
- Green Party (5)
- Another party (please specify) (6)

-
- I am not eligible to vote (7)
 - I would not vote (8)
 - Don't know/ Prefer not to answer (9)

dc20_vote_choice Si une élection avait lieu aujourd'hui, pour quel parti seriez-vous le plus porté à voter?

- Parti libéral (1)
- Parti conservateur (2)
- Nouveau Parti démocratique (3)

Which province or territory are you currently living in? = Quebec

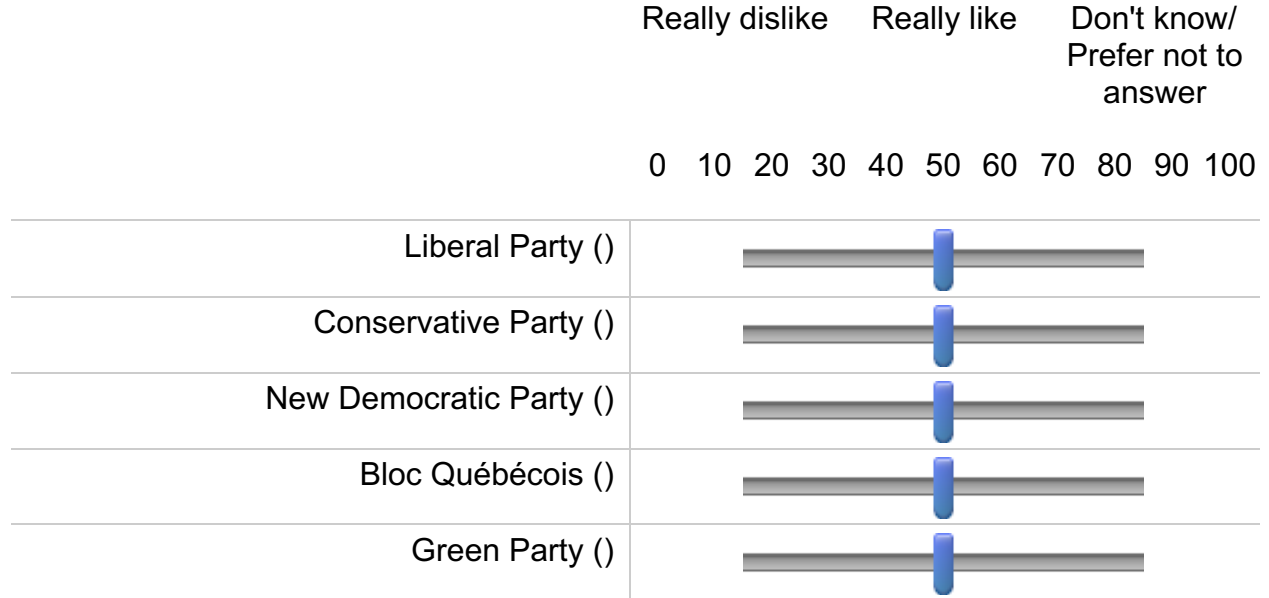
- Bloc québécois (4)
- Parti vert (5)
- Un autre parti (veuillez préciser) (6)

-
- Je ne suis pas éligible au vote (7)
 - Je ne voterais pas (8)
 - Je ne sais pas / Préfère ne pas répondre (9)

Party Ratings

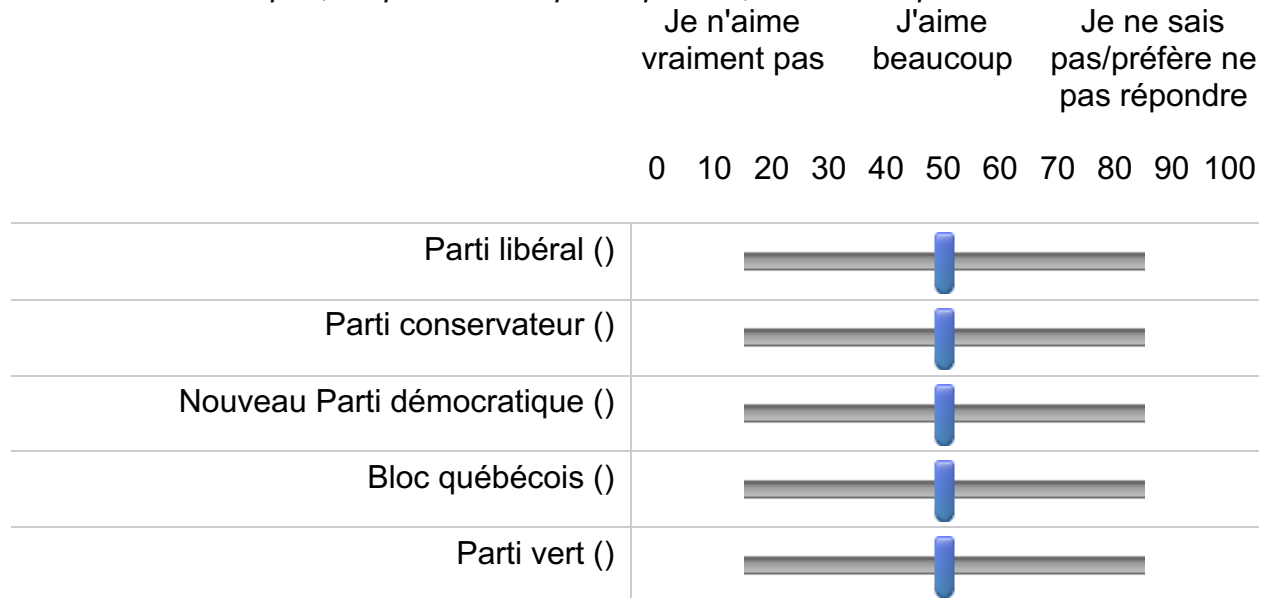
dc20_party_ratings How do you feel about the federal political parties below? Set the slider to a number from 0 to 100, where 0 means you **really dislike** the party and 100 means you **really like** the party.

If you do not know, or prefer not to answer, please click →



dc20_party_ratings Que pensez-vous des partis fédéraux suivants? Veuillez glisser le curseur sur n'importe quel chiffre de zéro à cent. 0 veut dire que vous **n'aimez vraiment pas** le parti et 100 que vous **aimez beaucoup** le parti.

Si vous ne savez pas, ou préférez ne pas répondre, veuillez cliquer sur la flèche →



Political Knowledge

dc20_jurisdiction Which level of government is primarily responsible for the following policy areas?

	Federal (1)	Provincial (2)	Municipal (3)	Don't know (4)	Prefer not to answer (5)
Employment Insurance (1)	<input type="radio"/>	<input type="radio"/>	<input type="radio"/>	<input type="radio"/>	<input type="radio"/>
Healthcare (2)	<input type="radio"/>	<input type="radio"/>	<input type="radio"/>	<input type="radio"/>	<input type="radio"/>
Primary and Secondary Education (3)	<input type="radio"/>	<input type="radio"/>	<input type="radio"/>	<input type="radio"/>	<input type="radio"/>
Defense Policy (4)	<input type="radio"/>	<input type="radio"/>	<input type="radio"/>	<input type="radio"/>	<input type="radio"/>
Public Transit (5)	<input type="radio"/>	<input type="radio"/>	<input type="radio"/>	<input type="radio"/>	<input type="radio"/>
Sewage and Water (6)	<input type="radio"/>	<input type="radio"/>	<input type="radio"/>	<input type="radio"/>	<input type="radio"/>

dc20_jurisdiction Quel niveau de gouvernement est principalement responsable des domaines politiques suivants?

	Fédéral (1)	Provincial (2)	Municipal (3)	Je ne sais pas (4)	Préfère ne pas répondre (5)
L'assurance-emploi (1)	<input type="radio"/>	<input type="radio"/>	<input type="radio"/>	<input type="radio"/>	<input type="radio"/>
Les soins de santé (2)	<input type="radio"/>	<input type="radio"/>	<input type="radio"/>	<input type="radio"/>	<input type="radio"/>
L'enseignement primaire et secondaire (3)	<input type="radio"/>	<input type="radio"/>	<input type="radio"/>	<input type="radio"/>	<input type="radio"/>
La politique de défense (4)	<input type="radio"/>	<input type="radio"/>	<input type="radio"/>	<input type="radio"/>	<input type="radio"/>
Le transport en commun (5)	<input type="radio"/>	<input type="radio"/>	<input type="radio"/>	<input type="radio"/>	<input type="radio"/>
Les eaux usées et l'eau (6)	<input type="radio"/>	<input type="radio"/>	<input type="radio"/>	<input type="radio"/>	<input type="radio"/>

Institutional Trust

dc20_confidence_inst Please indicate how much confidence you have in the following:

	A great deal (1)	Quite a lot (2)	Not very much (3)	None at all (4)	Don't know/ Préfer not to answer (5)
The courts (1)	<input type="radio"/>	<input type="radio"/>	<input type="radio"/>	<input type="radio"/>	<input type="radio"/>
The federal government (2)	<input type="radio"/>	<input type="radio"/>	<input type="radio"/>	<input type="radio"/>	<input type="radio"/>
The media (3)	<input type="radio"/>	<input type="radio"/>	<input type="radio"/>	<input type="radio"/>	<input type="radio"/>
Your provincial/territorial government (4)	<input type="radio"/>	<input type="radio"/>	<input type="radio"/>	<input type="radio"/>	<input type="radio"/>
Public health officials (5)	<input type="radio"/>	<input type="radio"/>	<input type="radio"/>	<input type="radio"/>	<input type="radio"/>

dc20_confidence_inst Quel niveau de confiance accordez-vous aux institutions suivantes?

	Beaucoup (1)	Assez (2)	Pas beaucoup (3)	Pas du tout (4)	Je ne sais pas/ Préfère ne pas répondre (5)
Les tribunaux (1)	<input type="radio"/>	<input type="radio"/>	<input type="radio"/>	<input type="radio"/>	<input type="radio"/>
Le gouvernement fédéral (2)	<input type="radio"/>	<input type="radio"/>	<input type="radio"/>	<input type="radio"/>	<input type="radio"/>
Les médias (3)	<input type="radio"/>	<input type="radio"/>	<input type="radio"/>	<input type="radio"/>	<input type="radio"/>
Votre gouvernement provincial/territorial (4)	<input type="radio"/>	<input type="radio"/>	<input type="radio"/>	<input type="radio"/>	<input type="radio"/>
Les responsables de la santé publique (5)	<input type="radio"/>	<input type="radio"/>	<input type="radio"/>	<input type="radio"/>	<input type="radio"/>

Federal Satisfaction

dc20_fed_gov_satisfa How satisfied are you with the performance of the federal government under Justin Trudeau?

- Very satisfied (1)
- Fairly satisfied (2)
- Not very satisfied (3)
- Not at all satisfied (4)
- Don't know/ Prefer not to answer (5)

dc20_fed_gov_satisfa Quel est votre niveau de satisfaction quant à la performance du gouvernement fédéral sous Justin Trudeau?

- Très satisfait (1)
- Assez satisfait (2)
- Pas très satisfait (3)
- Pas du tout satisfait (4)
- Je ne sais pas / Préfère ne pas répondre (5)

Attitudes: Introduction

dc20_att_intro_1 How much do you agree or disagree with the following statements?

dc20_att_intro_1 À quel point êtes-vous en accord ou en désaccord avec les affirmations suivantes?

Attitudes: Equal Rights

dc20_pos_equal_1 We have gone too far in pushing equal rights in this country.

- Strongly agree (1)
- Somewhat agree (2)
- Somewhat disagree (3)
- Strongly disagree (4)
- Don't know/ Prefer not to answer (5)

dc20_pos_equal_1 Nous sommes allés trop loin dans la promotion des droits égaux dans ce pays.

- Fortement d'accord (1)
- Plutôt d'accord (2)
- Plutôt en désaccord (3)
- Fortement en désaccord (4)
- Je ne sais pas / Préfère ne pas répondre (5)

dc20_pos_equal_2 Our society should do whatever is necessary to make sure that everyone has an equal opportunity to succeed.

- Strongly agree (1)
- Somewhat agree (2)
- Somewhat disagree (3)
- Strongly disagree (4)
- Don't know/ Prefer not to answer (5)

dc20_pos_equal_2 Notre société doit faire tout ce qui est nécessaire pour garantir à tous des chances égales de réussir.

- Fortement d'accord (1)
- Plutôt d'accord (2)
- Plutôt en désaccord (3)
- Fortement en désaccord (4)
- Je ne sais pas / Préfère ne pas répondre (5)

Attitudes: Women Home

dc20_pos_women_home Society would be better off if fewer women worked outside the home.

- Strongly agree (1)
- Somewhat agree (2)
- Somewhat disagree (3)
- Strongly disagree (4)
- Don't know/ Prefer not to answer (5)

dc20_pos_women_home

La société se porterait mieux si moins de femmes travaillaient à l'extérieur du foyer.

- Fortement d'accord (1)
- Plutôt d'accord (2)
- Plutôt en désaccord (3)
- Fortement en désaccord (4)
- Je ne sais pas / Préfère ne pas répondre (5)

Attitudes: Women in Politics

dc20_womenparl The best way to protect women's interests is to have more women in Parliament.

- Strongly agree (1)
- Somewhat agree (2)
- Somewhat disagree (3)
- Strongly disagree (4)
- Don't know/ Prefer not to answer (5)

dc20_womenparl Le meilleur moyen de protéger les intérêts des femmes est d'avoir plus de femmes au Parlement.

- Fortement d'accord (1)
- Plutôt d'accord (2)
- Plutôt en désaccord (3)
- Fortement en désaccord (4)
- Je ne sais pas / Préfère ne pas répondre (5)

Attitude: Anti-Elite

dc20_pos_experts I'd rather put my trust in the wisdom of ordinary people than the opinions of experts and intellectuals.

- Strongly agree (1)
- Somewhat agree (2)
- Somewhat disagree (3)
- Strongly disagree (4)
- Don't know/ Prefer not to answer (5)

dc20_pos_experts Je préfère faire confiance à la sagesse des gens ordinaires plutôt qu'aux opinions des experts et des intellectuels.

- Fortement d'accord (1)
- Plutôt d'accord (2)
- Plutôt en désaccord (3)
- Fortement en désaccord (4)
- Je ne sais pas / Préfère ne pas répondre (5)

Attitudes: Politicians Lose Touch

dc20_pos_lose_touch Those elected to Parliament soon lose touch with the people.

- Strongly agree (1)
- Somewhat agree (2)
- Somewhat disagree (3)
- Strongly disagree (4)
- Don't know/ Prefer not to answer (5)

dc20_pos_lose_touch

Ceux qui sont élus au Parlement perdent vite contact avec la population.

- Fortement d'accord (1)
- Plutôt d'accord (2)
- Plutôt en désaccord (3)
- Fortement en désaccord (4)
- Je ne sais pas / Préfère ne pas répondre (5)

Attitudes: Politicians Lie

dc20_pos_pol_lie Politicians are willing to lie to get elected.

- Strongly agree (1)
- Somewhat agree (2)
- Somewhat disagree (3)
- Strongly disagree (4)
- Don't know/ Prefer not to answer (5)

dc20_pos_pol_lie Les politiciens sont prêts à mentir pour se faire élire.

- Fortement d'accord (1)
- Plutôt d'accord (2)
- Plutôt en désaccord (3)
- Fortement en désaccord (4)
- Je ne sais pas / Préfère ne pas répondre (5)

Attitudes: Career Politicians

dc20_pos_career_pol Ordinary people, not career politicians, should make our most important policy decisions.

- Strongly agree (1)
- Somewhat agree (2)
- Somewhat disagree (3)
- Strongly disagree (4)
- Don't know/ Prefer not to answer (5)

dc20_pos_career_pol Les gens ordinaires, et non les politiciens, devraient prendre les décisions politiques les plus importantes.

- Fortement d'accord (1)
- Plutôt d'accord (2)
- Plutôt en désaccord (3)
- Fortement en désaccord (4)
- Je ne sais pas / Préfère ne pas répondre (5)

Attitudes: System Justification

dc20_soc_fair

In general, Canadian society is fair.

- Strongly agree (1)
- Somewhat agree (2)
- Somewhat disagree (3)
- Strongly disagree (4)
- Don't know/ Prefer not to answer (5)

dc20_soc_fair En général, la société canadienne est juste.

- Fortement d'accord (1)
- Plutôt d'accord (2)
- Plutôt en désaccord (3)
- Fortement en désaccord (4)
- Je ne sais pas / Préfère ne pas répondre (5)

dc20_pol_sys

In general, the Canadian political system operates as it should.

- Strongly agree (1)
- Somewhat agree (2)
- Somewhat disagree (3)
- Strongly disagree (4)
- Don't know/ Prefer not to answer (5)

dc20_pol_sys En général, le système politique canadien fonctionne comme il se doit.

- Fortement d'accord (1)
- Plutôt d'accord (2)
- Plutôt en désaccord (3)
- Fortement en désaccord (4)
- Je ne sais pas / Préfère ne pas répondre (5)

Attitudes: Environment

dc20_pos_jobs When there is a conflict between protecting the environment and creating jobs, jobs should come first.

- Strongly agree (1)
- Somewhat agree (2)
- Somewhat disagree (3)
- Strongly disagree (4)
- Don't know/ Prefer not to answer (5)

dc20_pos_jobs Lorsqu'il existe un conflit entre la protection de l'environnement et la création d'emplois, les emplois devraient avoir la priorité.

- Fortement d'accord (1)
- Plutôt d'accord (2)
- Plutôt en désaccord (3)
- Fortement en désaccord (4)
- Je ne sais pas / Préfère ne pas répondre (5)

Social Dominance Orientation

dc20_sdo2 We should do what we can to equalize conditions for different groups.

- Strongly agree (1)
- Somewhat agree (2)
- Somewhat disagree (3)
- Strongly disagree (4)
- Don't know/ Prefer not to answer (5)

dc20_sdo2 Nous devrions faire ce que nous pouvons pour égaliser les conditions de vie de différents groupes.

- Fortement d'accord (1)
- Plutôt d'accord (2)
- Plutôt en désaccord (3)
- Fortement en désaccord (4)
- Je ne sais pas / Préfère ne pas répondre (5)

dc20_sdo5 Some groups of people are simply inferior to other groups.

- Strongly agree (1)
- Somewhat agree (2)
- Somewhat disagree (3)
- Strongly disagree (4)
- Don't know/ Prefer not to answer (5)

dc20_sdo5

Certains groupes de personnes sont tout simplement inférieurs à d'autres groupes.

- Fortement d'accord (1)
- Plutôt d'accord (2)
- Plutôt en désaccord (3)
- Fortement en désaccord (4)
- Je ne sais pas / Préfère ne pas répondre (5)

Attitudes: Identity

dc20_canid1 I have a lot in common with other Canadians

- Strongly agree (1)
- Somewhat agree (2)
- Somewhat disagree (3)
- Strongly disagree (4)
- Don't know/ Prefer not to answer (5)

dc20_canid1 J'ai beaucoup en commun avec les autres Canadiens

- Fortement d'accord (1)
- Plutôt d'accord (2)
- Plutôt en désaccord (3)
- Fortement en désaccord (4)
- Je ne sais pas / Préfère ne pas répondre (5)

dc20_canid2 I often think about the fact that I am Canadian.

- Strongly agree (1)
- Somewhat agree (2)
- Somewhat disagree (3)
- Strongly disagree (4)
- Don't know/ Prefer not to answer (5)

dc20_canid1 J'ai beaucoup en commun avec les autres Canadiens

- Fortement d'accord (1)
- Plutôt d'accord (2)
- Plutôt en désaccord (3)
- Fortement en désaccord (4)
- Je ne sais pas / Préfère ne pas répondre (5)

dc20_pos_group_id My ethnicity is an important part of my identity.

- Strongly agree (1)
- Somewhat agree (2)
- Somewhat disagree (3)
- Strongly disagree (4)
- Don't know/ Prefer not to answer (5)

dc20_pos_group_id Mon ethnicité est une partie importante de mon identité.

- Fortement d'accord (1)
- Plutôt d'accord (2)
- Plutôt en désaccord (3)
- Fortement en désaccord (4)
- Je ne sais pas / Préfère ne pas répondre (5)

Attitudes: Immigration

dc20_pos_assim Too many recent immigrants just don't want to fit in to Canadian society.

- Strongly agree (1)
- Somewhat agree (2)
- Somewhat disagree (3)
- Strongly disagree (4)
- Don't know/ Prefer not to answer (5)

dc20_pos_assim Un trop grand nombre d'immigrants récents ne veulent tout simplement pas s'intégrer à la société canadienne.

- Fortement d'accord (1)
- Plutôt d'accord (2)
- Plutôt en désaccord (3)
- Fortement en désaccord (4)
- Je ne sais pas / Préfère ne pas répondre (5)

dc20_pos_take_jobs Immigrants take jobs away from other Canadians.

- Strongly agree (1)
- Somewhat agree (2)
- Somewhat disagree (3)
- Strongly disagree (4)
- Don't know/ Prefer not to answer (5)

dc20_pos_take_jobs Les immigrants enlèvent des emplois aux autres Canadiens.

- Fortement d'accord (1)
- Plutôt d'accord (2)
- Plutôt en désaccord (3)
- Fortement en désaccord (4)
- Je ne sais pas/ Préfère ne pas répondre (5)

dc20_pos_take_jobs We should look after Canadians born in this country first and others second.

- Strongly agree (1)
- Somewhat agree (2)
- Somewhat disagree (3)
- Strongly disagree (4)
- Don't know/ Prefer not to answer (5)

dc20_pos_take_jobs On devrait d'abord s'occuper de ceux qui sont nés au Canada et ensuite des autres.

- Fortement d'accord (1)
- Plutôt d'accord (2)
- Plutôt en désaccord (3)
- Fortement en désaccord (4)
- Je ne sais pas / Préfère ne pas répondre (5)

Attitudes: Aboriginal Favours and Indigenous Deserve

dc20_pos_ab_favours Irish, Italian, Jewish and many other minorities overcame prejudice and worked their way up. Indigenous peoples in Canada should do the same without any special favors.

- Strongly agree (1)
- Somewhat agree (2)
- Somewhat disagree (3)
- Strongly disagree (4)
- Don't know/ Prefer not to answer (5)

dc20_pos_ab_favours Les Irlandais, les Italiens, les Juifs et plusieurs autres minorités ont su surmonter les préjugés et réussir. Les peuples autochtones au Canada devraient pouvoir en faire autant sans recevoir un traitement de faveur.

- Fortement d'accord (1)
- Plutôt d'accord (2)
- Plutôt en désaccord (3)
- Fortement en désaccord (4)
- Je ne sais pas / Préfère ne pas répondre (5)

dc20_pos_ab_deserve Over the past few years, Indigenous peoples have gotten less than they deserve.

- Strongly agree (1)
- Somewhat agree (2)
- Somewhat disagree (3)
- Strongly disagree (4)
- Don't know/ Prefer not to answer (5)

dc20_pos_ab_deserve Au cours des dernières années, les peuples autochtones ont reçu moins que ce qu'ils méritent.

- Fortement d'accord (1)
- Plutôt d'accord (2)
- Plutôt en désaccord (3)
- Fortement en désaccord (4)
- Je ne sais pas / Préfère ne pas répondre (5)

Attitudes: Colonialism

dc20_pos_ab_colonial Generations of colonialism and discrimination have created conditions that make it difficult for Indigenous peoples to work their way out of poverty.

- Strongly agree (1)
- Somewhat agree (2)
- Somewhat disagree (3)
- Strongly disagree (4)
- Don't know/ Prefer not to answer (5)

dc20_pos_ab_colonial Des générations de colonialisme et de discrimination ont créé des conditions qui font en sorte qu'il est difficile pour les peuples autochtones de se sortir de la pauvreté.

- Fortement d'accord (1)
- Plutôt d'accord (2)
- Plutôt en désaccord (3)
- Fortement en désaccord (4)
- Je ne sais pas / Préfère ne pas répondre (5)

Attitudes: Bilingualism

dc20_pos_bilingualis We have gone too far in pushing bilingualism in Canada.

- Strongly agree (1)
- Somewhat agree (2)
- Somewhat disagree (3)
- Strongly disagree (4)
- Don't know/ Prefer not to answer (5)

dc20_pos_bilingualis Nous sommes allés trop loin dans la promotion du bilinguisme au Canada.

- Fortement d'accord (1)
- Plutôt d'accord (2)
- Plutôt en désaccord (3)
- Fortement en désaccord (4)
- Je ne sais pas / Préfère ne pas répondre (5)

Attitudes: Religious Symbols

dc20_pos_relig_sym There should be restrictions on religious symbols in public life.

- Strongly agree (1)
- Somewhat agree (2)
- Somewhat disagree (3)
- Strongly disagree (4)
- Don't know/ Prefer not to answer (5)

dc20_pos_relig_sym Il devrait y avoir des restrictions sur les symboles religieux dans la vie publique.

- Fortement d'accord (1)
- Plutôt d'accord (2)
- Plutôt en désaccord (3)
- Fortement en désaccord (4)
- Je ne sais pas / Préfère ne pas répondre (5)

Attitudes: Government Programs and Effectiveness

dc20_pos_govt_progra Government can no longer [\\${e://Field/govt_programs_word}](#) the kinds of programs and services people want.

- Strongly agree (1)
- Somewhat agree (2)
- Somewhat disagree (3)
- Strongly disagree (4)
- Don't know/ Prefer not to answer (5)

dc20_pos_govt_program Le gouvernement [\\${e://Field/govt_programs_word_fr}](#) les programmes et les services que les gens désirent.

- Fortement d'accord (1)
- Plutôt d'accord (2)
- Plutôt en désaccord (3)
- Fortement en désaccord (4)
- Je ne sais pas / Préfère ne pas répondre (5)

dc20_pos_govt_effect Governments used to be better at getting things done.

- Strongly agree (1)
- Somewhat agree (2)
- Somewhat disagree (3)
- Strongly disagree (4)
- Don't know/ Prefer not to answer (5)

dc20_pos_govt_effect Les gouvernements avaient l'habitude d'être plus efficaces.

- Fortement d'accord (1)
- Plutôt d'accord (2)
- Plutôt en désaccord (3)
- Fortement en désaccord (4)
- Je ne sais pas / Préfère ne pas répondre (5)

Attitudes: Elections Make No Difference

dc20_pos_no_differen Elections make no difference to what happens in this country.

- Strongly agree (1)
- Somewhat agree (2)
- Somewhat disagree (3)
- Strongly disagree (4)
- Don't know/ Prefer not to answer (5)

dc20_pos_no_differen

Les élections n'ont pas d'effet sur ce qui arrive au pays.

- Fortement d'accord (1)
- Plutôt d'accord (2)
- Plutôt en désaccord (3)
- Fortement en désaccord (4)
- Je ne sais pas / Préfère ne pas répondre (5)

Government Office Feedback

dc20_feedback_screen Have you contacted a government office in the past 12 months?

- Yes (1)
- No (2)
- Don't know (3)
- Prefer not to answer (4)

dc20_feedback_screen Avez-vous contacté un bureau du gouvernement au cours des 12 derniers mois?

- Oui (1)
- Non (2)
- Je ne sais pas (3)
- Je préfère ne pas répondre (4)

Display This Question:

If Have you contacted a government office in the past 12 months? = Yes



dc20_feedback Thinking about your most recent contact, how would you rate the treatment that you received on the following scales?

If you do not know, or prefer not to answer, please click →

	1 (1)	2 (2)	3 (3)	4 (4)	5 (5)	6 (6)	7 (7)	
Very unhelpful	<input type="radio"/>	<input type="radio"/>	<input type="radio"/>	<input type="radio"/>	<input type="radio"/>	<input type="radio"/>	<input type="radio"/>	Very helpful
Very disrespectful	<input type="radio"/>	<input type="radio"/>	<input type="radio"/>	<input type="radio"/>	<input type="radio"/>	<input type="radio"/>	<input type="radio"/>	Very respectful
Very slow	<input type="radio"/>	<input type="radio"/>	<input type="radio"/>	<input type="radio"/>	<input type="radio"/>	<input type="radio"/>	<input type="radio"/>	Very fast
Made me feel badly about myself	<input type="radio"/>	<input type="radio"/>	<input type="radio"/>	<input type="radio"/>	<input type="radio"/>	<input type="radio"/>	<input type="radio"/>	Made me feel good about myself

dc20_feedback En pensant à votre contact le plus récent, comment évalueriez-vous la façon dont vous avez été reçu sur les échelles suivantes?

Si vous ne le savez pas ou préférez ne pas répondre, veuillez cliquer →

	1 (1)	2 (2)	3 (3)	4 (4)	5 (5)	6 (6)	7 (7)	
Très peu aidant	<input type="radio"/>	<input type="radio"/>	<input type="radio"/>	<input type="radio"/>	<input type="radio"/>	<input type="radio"/>	<input type="radio"/>	Très aidant
Très irrespectueux	<input type="radio"/>	<input type="radio"/>	<input type="radio"/>	<input type="radio"/>	<input type="radio"/>	<input type="radio"/>	<input type="radio"/>	Très respectueux
Très lent	<input type="radio"/>	<input type="radio"/>	<input type="radio"/>	<input type="radio"/>	<input type="radio"/>	<input type="radio"/>	<input type="radio"/>	Très rapide
M'a fait sentir mal dans ma peau	<input type="radio"/>	<input type="radio"/>	<input type="radio"/>	<input type="radio"/>	<input type="radio"/>	<input type="radio"/>	<input type="radio"/>	M'a fait sentir bien dans ma peau

Climate Change

dc20_cc1 Do you think that climate change is happening?

- Yes (1)
- No (2)
- Don't know/ Prefer not to answer (3)

dc20_cc1 Pensez-vous que les changements climatiques se produisent réellement?

- Oui (1)
- Non (2)
- Je ne sais pas/ Préfère ne pas répondre (3)

Display This Question:

If Do you think that climate change is happening? = Yes

dc20_cc2 What do you think is the main cause of climate change?

- Human activities such as burning fossil fuels for energy (1)
- Natural changes in the environment (2)
- Equal parts human activities and natural changes (3)
- Other (4) _____
- Don't know/ Prefer not to answer (5)

dc20_cc2 Quelle est la cause principale des changements climatiques selon vous?

- Des activités humaines telles que la combustion de combustibles fossiles (1)
- Des changements environnementaux naturels (2)
- Les activités humaines et des changements naturels à parts égales (3)
- Autre (4) _____
- Je ne sais pas / Préfère ne pas répondre (5)

Media and Social Networks

dc20_news_time_spent On average, how much time do you usually spend watching, reading, and listening to news each day?

- None (1)
- 1-15 minutes (2)
- 16-30 minutes (3)
- 31-60 minutes (4)
- Between 1 and 2 hours (5)
- More than 2 hours (6)
- Don't know/ Prefer not to answer (7)

dc20_news_time_spent En moyenne, combien de temps passez-vous chaque jour à lire, regarder et écouter les nouvelles?

- Aucun (1)
- 1-15 minutes (2)
- 16-30 minutes (3)
- 31-60 minutes (4)
- De 1 à 2 heures (5)
- Plus de 2 heures (6)
- Je ne sais pas/ Préfère ne pas répondre (7)

dc20_soc_media_freq How often do you use social media like Facebook or Twitter?

- Multiple times a day (77)
- Daily (78)
- More than once a week (79)
- Weekly (80)
- More than once a month (81)
- Once a month or less (82)
- Never (83)
- Don't know/ Prefer not to answer (84)

dc20_soc_media_freq À quelle fréquence utilisez-vous des médias sociaux comme Facebook ou Twitter?

- Plusieurs fois par jour (77)
- Quotidiennement (78)
- Plus d'une fois par semaine (79)
- Hebdomadairement (80)
- Plus d'une fois par mois (81)
- Une fois par mois ou moins (82)
- Jamais (83)
- Je ne sais pas/ Préfère ne pas répondre (84)

Display This Question:

If How often do you use social media like Facebook or Twitter? != Never

And How often do you use social media like Facebook or Twitter? != Don't know/ Prefer not to answer



dc20_soc_media_use What social media platforms do you use regularly? Please select all that apply.

- Facebook (1)
 - Twitter (2)
 - Youtube (3)
 - Snapchat (4)
 - Reddit (5)
 - TikTok (6)
 - Instagram (7)
 - Pinterest (8)
 - Other (please specify) (9)
-
- None of these (10)

Don't know/ Prefer not to answer (11)

dc20_soc_media_use Quels médias sociaux utilisez-vous régulièrement? Veuillez sélectionner tous ceux qui s'appliquent.

Facebook (1)

Twitter (2)

Youtube (3)

Snapchat (4)

Reddit (5)

TikTok (6)

Instagram (7)

Pinterest (8)

Autre (veuillez préciser) (9)

Aucun de ceux-ci (10)

Je ne sais pas / Préfère ne pas répondre (11)

Display This Question:

If How often do you use social media like Facebook or Twitter? != Never

And How often do you use social media like Facebook or Twitter? != Don't know/ Prefer not to answer



dc20_soc_media_un Thinking about when you use social media, have you ever felt...

	Yes (1)	No (2)	Don't know/ Prefer not to answer (3)
Uncomfortable because of something negative you saw or read about your race and/or ethnic origin on social media (1)	<input type="radio"/>	<input type="radio"/>	<input type="radio"/>
Unsafe because of something negative you saw or read about your race and/or ethnic origin on social media (2)	<input type="radio"/>	<input type="radio"/>	<input type="radio"/>

dc20_soc_media_un En utilisant les médias sociaux, vous êtes-vous déjà senti...

	Oui (1)	Non (2)	Je ne sais pas/ Préfère ne pas répondre (3)
Mal à l'aise en raison de propos négatifs que vous avez vus ou lus sur votre groupe racial et / ou sur votre origine ethnique sur les médias sociaux (1)	<input type="radio"/>	<input type="radio"/>	<input type="radio"/>
Menacé en raison de propos négatifs que vous avez vus ou lus sur votre groupe raciale et / ou sur votre origine ethnique sur les médias sociaux (2)	<input type="radio"/>	<input type="radio"/>	<input type="radio"/>

dc20_disc_pol_freq How often do you discuss politics with family and friends?

- Daily (1)
- More than once a week (2)
- Weekly (3)
- More than once a month (4)
- Monthly (5)
- Rarely (6)
- Don't know/ Prefer not to answer (7)

dc20_disc_pol_freq À quelle fréquence discutez-vous de politique avec votre famille et vos amis?

- Quotidiennement (1)
- Plus d'une fois par semaine (2)
- À chaque semaine (3)
- Plus d'une fois par mois (4)
- À chaque mois (5)
- Rarement (6)
- Je ne sais pas/Préfère ne pas répondre (7)

dc20_disc_pol_disag During the last month, how often have you discussed politics with someone who disagreed with your political views?

- Never (1)
- Once or twice (2)
- A few times (3)
- Quite often (4)
- All the time (5)
- Don't know/ Prefer not to answer (6)

dc20_disc_pol_disag Avez-vous discuté de politique avec quelqu'un qui est en désaccord avec vos opinions politiques au cours du dernier mois?

- Jamais (1)
- Une fois ou deux (2)
- Quelques fois (3)
- Assez souvent (4)
- Tout le temps (5)
- Je ne sais pas / Préfère ne pas répondre (6)

Social Network

dc20_soc_net_size Thinking about people who are **not** family members or relatives, how many close friends do you have?

- None (1)
- 1 (2)
- 2-5 (3)
- More than 5 (4)
- Don't know/ Prefer not to answer (5)

dc20_soc_net_size En **excluant** votre famille et votre parenté, combien d'ami(e)s proches avez-vous ?

- Aucun (1)
- 1 (2)
- 2-5 (3)
- Plus de 5 (4)
- Je ne sais pas / Préfère ne pas répondre (5)

Display This Question:
If Thinking about people who are not family members or relatives, how many close friends do you have... != None
And Thinking about people who are not family members or relatives, how many close friends do you have... != Don't know/ Prefer not to answer



dc20_soc_net_types How many of your close friends ...

	None (1)	1 (2)	Thinking about people who are not family members or relatives, how many close friends do you have... = 2-5 Or Thinking about people who are not family members or relatives, how many close friends do you have... = More than 5 2-5 (3)	Thinking about people who are not family members or relatives, how many close friends do you have... = More than 5 More than 5 (4)	Don't know/ Prefer not to answer (5)
Belong to a visibly different ethnicity than you? (1) Tend to disagree with you about politics? (2)	<input type="radio"/>	<input type="radio"/>	<input type="radio"/>	<input type="radio"/>	<input type="radio"/>
	<input type="radio"/>	<input type="radio"/>	<input type="radio"/>	<input type="radio"/>	<input type="radio"/>

dc20_soc_net_types Parmi vos amis proches, combien d'entre eux...

	Aucun (1)	1 (2)	<p><i>Thinking about people who are not family members or relatives, how many close friends do you have... = 2-5</i> <i>Or Thinking about people who are not family members or relatives, how many close friends do you have... = More than 5</i></p> <p>2-5 (3)</p>	<p><i>Thinking about people who are not family members or relatives, how many close friends do you have... = More than 5</i></p> <p>Plus de 5 (4)</p>	Je ne sais pas / Préfère ne pas répondre (5)
Appartiennent à une ethnicité visuellement différente de la vôtre? (1)	<input type="radio"/>	<input type="radio"/>	<input type="radio"/>	<input type="radio"/>	<input type="radio"/>
On tendance à être en désaccord avec vous au sujet de la politique? (2)	<input type="radio"/>	<input type="radio"/>	<input type="radio"/>	<input type="radio"/>	<input type="radio"/>

Display This Question:

If Thinking about people who are not family members or relatives, how many close friends do you have... != None

And Thinking about people who are not family members or relatives, how many close friends do you have... != Don't know/ Prefer not to answer

dc20_soc_net_freq In an average month, how often would you **normally** get together in person with your close friends?

- Daily (1)
- More than once a week (2)
- Weekly (3)
- More than once a month (4)
- Once a month (5)
- Less than once a month (6)
- Don't know/ Prefer not to answer (7)

dc20_soc_net_freq Lors d'un mois typique, à quelle fréquence rencontrez-vous **habituellement** vos amis proches en personne?

- Quotidiennement (1)
- Plus d'une fois par semaine (2)
- À chaque semaine (3)
- Plus d'une fois par mois (4)
- Une fois par mois (5)
- Moins d'une fois par mois (6)
- Je ne sais pas / Préfère ne pas répondre (7)

Attitudes: Redistribution

dc20_inequality_gap How much do you think should be done to reduce the gap between the rich and the poor in Canada?

- Much more (1)
- Somewhat more (2)
- About the same as now (3)
- Somewhat less (4)
- Much less (5)
- Don't know/ Prefer not to answer (6)

dc20_inequality_gap Que devrait-on faire pour réduire l'écart entre les riches et les pauvres au Canada?

- Beaucoup plus (1)
- Un peu plus (2)
- Ni plus ni moins (3)
- Un peu moins (4)
- Beaucoup moins (5)
- Je ne sais pas / Préfère ne pas répondre (6)

Immigration

dc20_imm_level Do you think Canada should admit:

- More immigrants (1)
- Fewer immigrants (2)
- About the same number of immigrants as now (3)
- Don't know/ Prefer not to answer (4)

dc20_imm_level Pensez-vous que le Canada devrait admettre:

- Plus d'immigrants (1)
- Moins d'immigrants (2)
- À peu près le même nombre d'immigrants (3)
- Je ne sais pas/Préfère ne pas répondre (4)

Refugees

dc20_refugee_level Do you think Canada should admit:

- More refugees (1)
- Fewer refugees (2)
- About the same number of refugees as now (3)
- Don't know/ Prefer not to answer (4)

dc20_refugee_level Pensez-vous que le Canada devrait admettre:

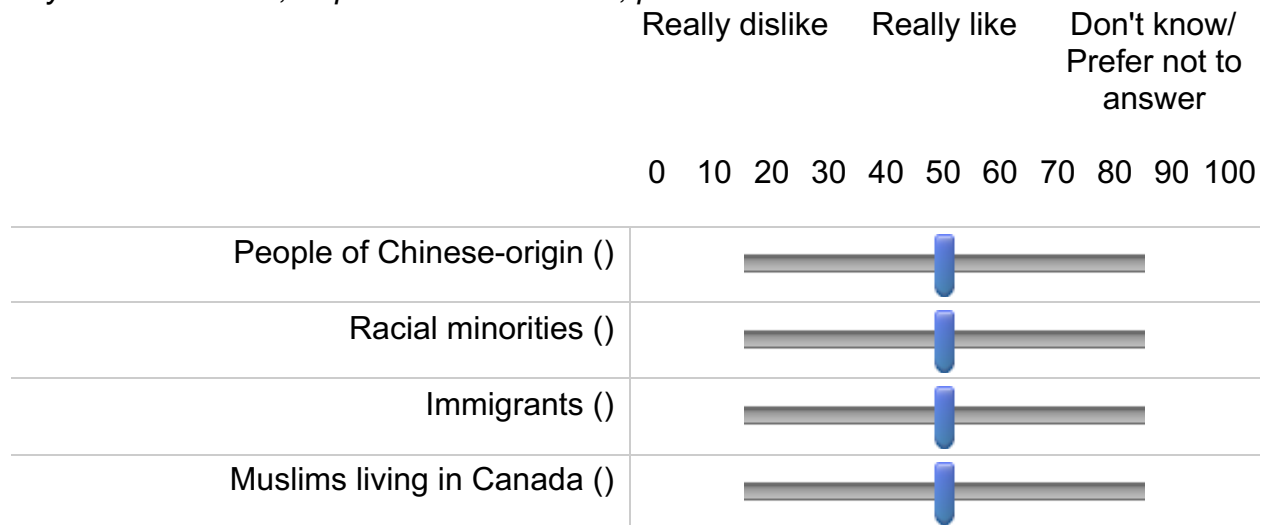
- Plus de réfugiés (1)
- Moins de réfugiés (2)
- À peu près le même nombre de réfugiés (3)
- Je ne sais pas/Préfère ne pas répondre (4)

Group Thermometers



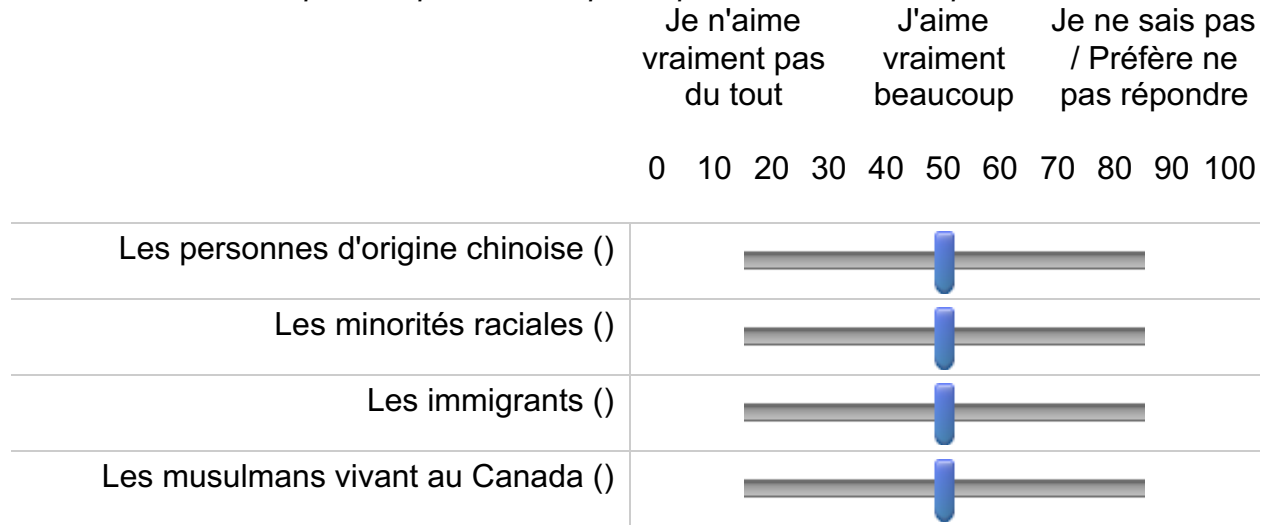
dc20_groups_therm_1 How do you feel about the following groups in Canada? Set the slider to any number from 0 to 100, where 0 means you **really dislike** the group and 100 means you **really like** the group.

If you do not know, or prefer not to answer, please click →



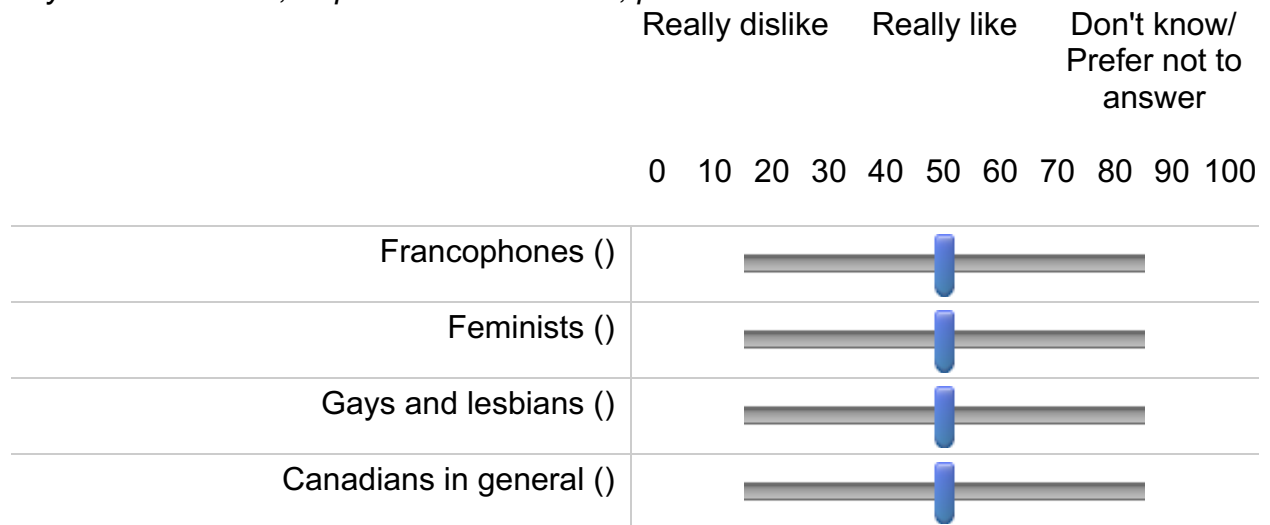
dc20_groups_therm_1 Que pensez-vous des groupes suivants? Veuillez glisser le curseur sur n'importe quel chiffre de 0 à 100. Zéro veut dire que vous **n'aimez vraiment pas du tout** un groupe, et 100 veut dire que vous **l'aimez vraiment beaucoup**.

Si vous ne le savez pas, ou préférez ne pas répondre, veuillez cliquer sur la flèche →



dc20_groups_therm_2 How do you feel about the following groups? Set the slider to any number from 0 to 100, where 0 means you **really dislike** the group and 100 means you **really like** the group.

If you do not know, or prefer not to answer, please click →




dc20_groups_therm_2 Que pensez-vous des groupes suivants? Veuillez glisser le curseur sur n'importe quel chiffre de 0 à 100. Zéro veut dire que vous **n'aimez vraiment pas du tout** un groupe ou parti, et 100 veut dire que vous **l'aimez vraiment beaucoup**.

Si vous ne savez pas, ou préférez ne pas répondre, veuillez cliquer sur la flèche →

Je ne les aime vraiment pas du tout Je les aime vraiment beaucoup Je ne sais pas / Préfère ne pas répondre

0 10 20 30 40 50 60 70 80 90 100



Group Empathy

dc20_group_empath_1 How often would you say you try to better understand people of other racial or ethnic groups by imagining how things look from their perspective?

- Extremely often (1)
- Very often (2)
- Somewhat often (3)
- Not too often (4)
- Not often at all (5)
- Don't know/ Prefer not to answer (6)

dc20_group_empath_1 À quelle fréquence diriez-vous que vous essayez de mieux comprendre les gens d'autres groupes raciaux ou ethniques en imaginant à quoi les choses ressemblent de leur point de vue?

- Extrêmement souvent (1)
- Très souvent (2)
- Assez souvent (3)
- Pas trop souvent (4)
- Pas souvent du tout (5)
- Je ne sais pas / Préfère ne pas répondre (6)

dc20_group_empath_2 Before criticizing somebody from another racial or ethnic group, how often do you try to imagine how you would feel if you were in their place?

- Extremely often (1)
- Very often (2)
- Somewhat often (3)
- Not too often (4)
- Not often at all (5)
- Don't know/ Prefer not to answer (6)

dc20_group_empath_2 Avant de critiquer quelqu'un d'un autre groupe racial ou ethnique, à quelle fréquence essayez-vous d'imaginer comment vous vous sentiriez si vous étiez à leur place?

- Extrêmement souvent (1)
- Très souvent (2)
- Assez souvent (3)
- Pas trop souvent (4)
- Pas souvent du tout (5)
- Je ne sais pas / Préfère ne pas répondre (6)

Financial Situation Ladder Questions


dc20_ladder_current Where would you place your **current financial situation** on the scale below, where 1 means the worst life you can imagine and 5 means the best life you can imagine?

If you do not know, or prefer not to answer, please click →

	Worst life		Best life		Don't know/ Prefer not to answer
	1	2	3	4	5
()					

dc20_ladder_current Où se situe votre **situation financière actuelle** sur l'échelle ci-dessous où 1 veut dire la pire vie que vous pourriez imaginer et 5 la meilleure?

Si vous ne savez pas, ou préférez ne pas répondre, veuillez cliquer sur la flèche →

	Pire vie		Meilleure vie		Je ne sais pas / préfère ne pas répondre
	1	2	3	4	5
()					


dc20_ladder_future Where would you place your **expected financial situation in 5 years** on the scale below, where 1 means the worst life you can imagine and 5 means the best life you can imagine?

If you do not know, or prefer not to answer, please click →

	Worst life		Best life		Don't know/ Prefer not to answer
	1	2	3	4	5
()					

dc20_ladder_future Où se situe votre **situation financière attendue dans 5 ans** sur l'échelle ci-dessous où 1 veut dire la pire vie que vous puissiez imaginer et 5 est la meilleure?

Si vous ne savez pas, ou préférez ne pas répondre, veuillez cliquer sur la flèche →

	Pire vie		Meilleure vie	Je ne sais pas / préfère ne pas répondre	
	1	2	3	4	5
 ()					

Attitudes: Introduction

dc20_att_intro_4 How much do you agree or disagree with the following statements?

dc20_att_intro_4 À quel point êtes-vous en accord ou en désaccord avec les affirmations suivantes?

Attitudes: External Efficacy

dc20_pos_govt_care The government does not care much about what people like me think.

- Strongly agree (1)
- Somewhat agree (2)
- Somewhat disagree (3)
- Strongly disagree (4)
- Don't know/ Prefer not to answer (5)

dc20_pos_govt_care Le gouvernement ne se soucie pas beaucoup de ce que les gens comme moi pensent.

- Fortement d'accord (1)
- Plutôt d'accord (2)
- Plutôt en désaccord (3)
- Fortement en désaccord (4)
- Je ne sais pas / Préfère ne pas répondre (5)

dc20_pos_govt_comp Sometimes, politics and government seem so complicated that a person like me can't really understand what's going on.

- Strongly agree (1)
- Somewhat agree (2)
- Somewhat disagree (3)
- Strongly disagree (4)
- Don't know/ Prefer not to answer (5)

dc20_pos_govt_comp Parfois, la politique et le gouvernement semblent si compliqués qu'une personne comme moi ne peut pas vraiment comprendre ce qui se passe.

- Fortement d'accord (1)
- Plutôt d'accord (2)
- Plutôt en désaccord (3)
- Fortement en désaccord (4)
- Je ne sais pas / Préfère ne pas répondre (5)

dc20_pos_govt_say People like me don't have any say about what the government does.

- Strongly agree (1)
- Somewhat agree (2)
- Somewhat disagree (3)
- Strongly disagree (4)
- Don't know/ Prefer not to answer (5)

dc20_pos_govt_say Les gens comme moi n'ont rien à dire sur ce que le gouvernement fait.

- Fortement d'accord (1)
- Plutôt d'accord (2)
- Plutôt en désaccord (3)
- Fortement en désaccord (4)
- Je ne sais pas / Préfère ne pas répondre (5)

Attitudes: Social Conservatism

dc20_pos_family_val This country would have many fewer problems if there was more emphasis on traditional family values.

- Strongly agree (1)
- Somewhat agree (2)
- Somewhat disagree (3)
- Strongly disagree (4)
- Don't know/ Prefer not to answer (5)

dc20_pos_family_val Il y aurait moins de problèmes dans ce pays si on accordait plus d'importance aux valeurs familiales traditionnelles.

- Fortement d'accord (1)
- Plutôt d'accord (2)
- Plutôt en désaccord (3)
- Fortement en désaccord (4)
- Je ne sais pas/Préfère ne pas répondre (5)

dc20_newerlife Newer lifestyles are contributing to the breakdown of our society.

- Strongly agree (1)
- Somewhat agree (2)
- Somewhat disagree (3)
- Strongly disagree (4)
- Don't know/ Prefer not to answer (5)

dc20_newerlife Les nouveaux modes de vie contribuent à la dégradation de notre société.

- Fortement d'accord (1)
- Plutôt d'accord (2)
- Plutôt en désaccord (3)
- Fortement en désaccord (4)
- Je ne sais pas / Préfère ne pas répondre (5)

Attitudes: Job Creation

dc20_pos_govt_jobs The government should leave it **entirely** to the private sector to create jobs.

- Strongly agree (1)
- Somewhat agree (2)
- Somewhat disagree (3)
- Strongly disagree (4)
- Don't know/ Prefer not to answer (5)

dc20_pos_govt_jobs Le gouvernement devrait laisser au secteur privé l'**entière** responsabilité de créer des emplois.

- Fortement d'accord (1)
- Plutôt d'accord (2)
- Plutôt en désaccord (3)
- Fortement en désaccord (4)
- Je ne sais pas/Préfère ne pas répondre (5)

Ties with the United States

dc20_ties_us Do you think Canada's ties with the United States should be much closer, somewhat closer, about the same as now, somewhat more distant, or much more distant?

- Much closer (1)
- Somewhat closer (2)
- About the same as now (3)
- Somewhat more distant (4)
- Much more distant (5)
- Don't know/ Prefer not to answer (6)

dc20_ties_us Croyez-vous que les liens entre le Canada et les États-Unis devraient être beaucoup plus rapprochés, un peu plus rapprochés, à peu près aussi rapprochés que maintenant, un peu plus distants, ou beaucoup plus distants?

- Beaucoup plus rapprochés (1)
- Un peu plus rapprochés (2)
- À peu près aussi rapprochés que maintenant (3)
- Un peu plus distants (4)
- Beaucoup plus distants (5)
- Je ne sais pas/Préfère ne pas répondre (6)

Ties with China

dc20_ties_china Do you think Canada's ties with China should be much closer, somewhat closer, about the same as now, somewhat more distant, or much more distant?

- Much closer (1)
- Somewhat closer (2)
- About the same as now (3)
- Somewhat more distant (4)
- Much more distant (5)
- Don't know/ Prefer not to answer (6)

dc20_ties_china Croyez-vous que les liens entre le Canada et la Chine devraient être beaucoup plus rapprochés, un peu plus rapprochés, à peu près aussi rapprochés que maintenant, un peu plus distants, ou beaucoup plus distants?

- Beaucoup plus rapprochés (1)
- Un peu plus rapprochés (2)
- À peu près aussi rapprochés que maintenant (3)
- Un peu plus distants (4)
- Beaucoup plus distants (5)
- Je ne sais pas/Préfère ne pas répondre (6)

Party Identification

dc20_party_id In **federal politics**, do you usually think of yourself as a:

- Liberal (1)
- Conservative (2)
- NDP (3)

Which province or territory are you currently living in? = Quebec

- Bloc Québécois (4)
- Green (5)
- Another party (please specify) (6)

-
- No party (7)
 - Don't know/ Prefer not to answer (8)

dc20_party_id En **politique fédérale**, vous considérez-vous habituellement comme étant:

- Libéral (1)
- Conservateur (2)
- NPD (3)

Which province or territory are you currently living in? = Quebec

- Bloc québécois (4)
- Parti vert (5)
- Autre parti (veuillez spécifier) (6)

-
- Pas de parti (7)
 - Je ne sais pas / Préfère ne pas répondre (8)

Display This Question:

If In federal politics, do you usually think of yourself as a != No party

And In federal politics, do you usually think of yourself as a != Don't know/ Prefer not to answer

dc20_pid_strength How strongly

`dc20_party_id/ChoiceGroup/SelectedChoicesTextEntry` do you feel?

- Very strongly (1)
- Fairly strongly (2)
- Not very strongly (3)
- Don't know/ Prefer not to answer (4)

dc20_pid_strength À quel point vous sentez-vous proche du

`e://Field/pid_fr``dc20_news_time_spent/ChoiceTextEntryValue/6`?

- Très proche (1)
- Assez proche (2)
- Pas très proche (3)
- Je ne sais pas/Préfère ne pas répondre (4)

Past Vote

dc20_turnout_2019 Did you happen to vote in the last Federal election in 2019?

- Yes (1)
- No (2)
- Not eligible to vote in last election (3)
- Don't know/ Prefer not to answer (4)

dc20_turnout_2019 Avez-vous voté lors de la dernière élection fédérale en 2019?

- Oui (1)
- Non (2)
- Je n'étais pas éligible au vote lors de la dernière élection (3)
- Je ne sais pas / Préfère ne pas répondre (4)

Display This Question:

If Did you happen to vote in the last Federal election in 2019? = Yes

dc20_vote_2019 Which party did you vote for in the Federal election in 2019?

- Liberal Party (1)
- Conservative Party (2)
- New Democratic Party (3)

Which province or territory are you currently living in? = Quebec

- Bloc Québécois (4)
- Green Party (5)
- Another party (please specify) (6)

-
- Don't know/ Prefer not to answer (7)

dc20_vote_2019 Pour quel parti avez-vous voté lors de l'élection fédérale de 2019?

- Parti libéral (1)
- Parti conservateur (2)
- Nouveau Parti démocratique (3)

Which province or territory are you currently living in? = Quebec

- Bloc québécois (4)
- Parti vert (5)
- Un autre parti (Veuillez spécifier) (6)

-
- Je ne sais pas / Préfère ne pas répondre (7)

Participation

dc20_participate_pro Here are some things people can do to participate in politics.
Please indicate how many times you've done these things over the past 12 months.

Please click the forward arrow → below once you are done.

	Never (1)	Just once (2)	A few times (3)	More than five times (4)	Don't know/ Prefer not to answer (5)
Attended a rally or participated in a protest or demonstration (1)	<input type="radio"/>	<input type="radio"/>	<input type="radio"/>	<input type="radio"/>	<input type="radio"/>
Boycotted or bought products for ethical, environmental, or political reasons (2)	<input type="radio"/>	<input type="radio"/>	<input type="radio"/>	<input type="radio"/>	<input type="radio"/>
Signed a petition in person or online (3)	<input type="radio"/>	<input type="radio"/>	<input type="radio"/>	<input type="radio"/>	<input type="radio"/>

dc20_participate_pro Voici certaines choses que les gens peuvent faire pour participer en politique. Veuillez indiquer combien de fois vous avez fait chacune de ces choses au cours des 12 derniers mois.

Veuillez cliquer sur la flèche→ ci-dessous lorsque vous avez terminé.

	Jamais (1)	Juste une fois (2)	Quelques fois (3)	Plus de cinq fois (4)	Je ne sais pas / Préfère ne pas répondre (5)
Participer à une marche, un rassemblement ou une manifestation (1)	<input type="radio"/>	<input type="radio"/>	<input type="radio"/>	<input type="radio"/>	<input type="radio"/>
Acheter des produits pour des raisons politique, éthiques ou environnementales (2)	<input type="radio"/>	<input type="radio"/>	<input type="radio"/>	<input type="radio"/>	<input type="radio"/>
Signer une pétition en personne ou en ligne (3)	<input type="radio"/>	<input type="radio"/>	<input type="radio"/>	<input type="radio"/>	<input type="radio"/>

dc20_participate_ins Here are some things people can do to participate in politics. Please indicate how many times you've done these things over the past 12 months.

Please click the forward arrow→ below once you are done.

	Never (1)	Just once (2)	A few times (3)	More than five times (4)	Don't know/ Prefer not to answer (5)
<p><i>Which province or territory are you currently living in? = British Columbia</i> Or <i>Which province or territory are you currently living in? = Quebec</i></p>	<input type="radio"/>	<input type="radio"/>	<input type="radio"/>	<input type="radio"/>	<input type="radio"/>
<p>Been a member of a political party (federal, provincial or local/municipal) (1)</p>	<input type="radio"/>	<input type="radio"/>	<input type="radio"/>	<input type="radio"/>	<input type="radio"/>
<p><i>Which province or territory are you currently living in? != British Columbia</i> And <i>Which province or territory are you currently living in? != Quebec</i></p>	<input type="radio"/>	<input type="radio"/>	<input type="radio"/>	<input type="radio"/>	<input type="radio"/>
<p>Been a member of a political party (federal or provincial) (2)</p>	<input type="radio"/>	<input type="radio"/>	<input type="radio"/>	<input type="radio"/>	<input type="radio"/>
<p>Volunteered for a political party or candidate (3)</p>	<input type="radio"/>	<input type="radio"/>	<input type="radio"/>	<input type="radio"/>	<input type="radio"/>
<p>Donated money to a political candidate or party (4)</p>	<input type="radio"/>	<input type="radio"/>	<input type="radio"/>	<input type="radio"/>	<input type="radio"/>

dc20_participate_ins Voici certaines choses que les gens peuvent faire pour participer en politique. Veuillez indiquer combien de fois vous avez fait chacune de ces choses au cours des 12 derniers mois.

Veuillez cliquer sur la flèche → ci-dessous lorsque vous avez terminé.

	Jamais (1)	Juste une fois (2)	Quelques fois (3)	Plus de cinq fois (4)	Je ne sais pas / Préfère ne pas répondre (5)
<p><i>Which province or territory are you currently living in? = British Columbia Or Which province or territory are you currently living in? = Quebec</i></p> <p>Être membre d'un parti politique (fédéral, provincial ou local/municipal) (1)</p>	<input type="radio"/>	<input type="radio"/>	<input type="radio"/>	<input type="radio"/>	<input type="radio"/>
<p><i>Which province or territory are you currently living in? != British Columbia And Which province or territory are you currently living in? != Quebec</i></p> <p>Être membre d'un parti politique (fédéral ou provincial) (2)</p>	<input type="radio"/>	<input type="radio"/>	<input type="radio"/>	<input type="radio"/>	<input type="radio"/>
<p>Faire du bénévolat pour un parti ou un candidat politique (3)</p>	<input type="radio"/>	<input type="radio"/>	<input type="radio"/>	<input type="radio"/>	<input type="radio"/>
<p>Faire un don auprès d'un candidat ou parti politique (4)</p>	<input type="radio"/>	<input type="radio"/>	<input type="radio"/>	<input type="radio"/>	<input type="radio"/>

dc20_participate_civ Here are some things people can do to participate in politics.
Please indicate how many times you've done these things over the past 12 months.

Please click the forward arrow → below once you are done.

	Never (1)	Just once (2)	A few times (3)	More than five times (4)	Don't know/ Prefer not to answer (5)
Volunteered for a group or organization like a school, a religious organization, or sports or community associations (1)	<input type="radio"/>	<input type="radio"/>	<input type="radio"/>	<input type="radio"/>	<input type="radio"/>
Donated money to a charitable cause (2)	<input type="radio"/>	<input type="radio"/>	<input type="radio"/>	<input type="radio"/>	<input type="radio"/>
Used social media to discuss politics or political issues (3)	<input type="radio"/>	<input type="radio"/>	<input type="radio"/>	<input type="radio"/>	<input type="radio"/>

dc20_participate_civ Voici certaines choses que les gens peuvent faire pour participer en politique. Veuillez indiquer combien de fois vous avez fait chacune de ces choses au cours des 12 derniers mois .

Veuillez cliquer sur la flèche → ci-dessous lorsque vous avez terminé.

	Jamais (1)	Juste une fois (2)	Quelques fois (3)	Plus de cinq fois (4)	Je ne sais pas / Préfère ne pas répondre (5)
Faire du bénévolat pour une organisation, par exemple une école, une organisation religieuse, ou une association sportive ou communautaire (1)	<input type="radio"/>	<input type="radio"/>	<input type="radio"/>	<input type="radio"/>	<input type="radio"/>
Faire un don à une oeuvre caritative (2)	<input type="radio"/>	<input type="radio"/>	<input type="radio"/>	<input type="radio"/>	<input type="radio"/>
Utiliser les médias sociaux afin de discuter de politique ou d'enjeux politiques (3)	<input type="radio"/>	<input type="radio"/>	<input type="radio"/>	<input type="radio"/>	<input type="radio"/>

Trust

dc20_trust2 Generally speaking would you say that most people can be trusted, or, that you need to be very careful when dealing with people?

- Most people can be trusted (15)
- You need to be very careful when dealing with people (16)
- Don't know/ Prefer not to answer (17)

dc20_trust2 En général, diriez-vous qu'on peut faire confiance à la plupart des gens, ou qu'on doit être très prudent dans nos relations avec les autres?

- On peut faire confiance à la plupart des gens (15)
- On doit être très prudent dans nos relations avec les autres (16)
- Je ne sais pas / Préfère ne pas répondre (17)

Covid

dc20_covid_sat How satisfied are you with the following governments' handling of the coronavirus outbreak?

	Very satisfied (1)	Fairly satisfied (2)	Not very satisfied (3)	Not at all satisfied (4)	Don't know/ Prefer not to answer (5)
Federal government (1)	<input type="radio"/>	<input type="radio"/>	<input type="radio"/>	<input type="radio"/>	<input type="radio"/>
Provincial government (2)	<input type="radio"/>	<input type="radio"/>	<input type="radio"/>	<input type="radio"/>	<input type="radio"/>
Municipal government (3)	<input type="radio"/>	<input type="radio"/>	<input type="radio"/>	<input type="radio"/>	<input type="radio"/>

dc20_covid_sat À quel point êtes-vous satisfait de la façon dont les gouvernements suivants gèrent la pandémie de coronavirus?

	Très satisfait (1)	Assez satisfait (2)	Pas très satisfait (3)	Pas du tout satisfait (4)	Je ne sais pas / Préfère ne pas répondre (5)
Gouvernement fédéral (1)	<input type="radio"/>	<input type="radio"/>	<input type="radio"/>	<input type="radio"/>	<input type="radio"/>
Gouvernement provincial (2)	<input type="radio"/>	<input type="radio"/>	<input type="radio"/>	<input type="radio"/>	<input type="radio"/>
Gouvernement municipal (3)	<input type="radio"/>	<input type="radio"/>	<input type="radio"/>	<input type="radio"/>	<input type="radio"/>

dc20_covid_blame The coronavirus pandemic will have large and lasting economic and human costs to Canadian society. Of the following groups and individuals, who do you hold responsible for the scale and scope of the crisis? Please select all that apply.

- The Chinese government (1)
- The American government (2)
- President Donald Trump (3)
- Prime Minister Justin Trudeau (4)
- The federal government (5)
- The government of [\\${dc20_province/ChoiceGroup/SelectedChoices}](#) (6)
- Doctors and medical professionals (7)
- Pharmaceutical companies (8)
- Health care providers (9)
- Canada Border Services Agency (10)

- Chinese people (11)
 - Other (please specify) (12)
-

- No one is responsible (13)
- Don't know/ Prefer not to answer (14)

dc20_covid_blame La pandémie de coronavirus aura des coûts économiques et humains importants et durables pour la société canadienne. Parmi les groupes et

individus suivants, qui tenez-vous responsable de l'ampleur et de la portée de la crise?
Veuillez sélectionner tous les choix qui s'appliquent.

- Le gouvernement chinois (1)
- Le gouvernement américain (2)
- Le président Donald Trump (3)
- Le premier ministre Justin Trudeau (4)
- Le gouvernement fédéral (5)
- Le gouvernement de [\\${dc20_province/ChoiceGroup/SelectedChoices}](#) (6)
- Les médecins et les professionnels de la santé (7)
- Les entreprises pharmaceutiques (8)
- Les fournisseurs de soins de santé (9)
- L'Agence des services frontaliers du Canada (10)
- Les personnes chinoises (11)
- Autre (veuillez préciser) (12)

-
- Personne n'est responsable (13)
 - Je ne sais pas / Préfère ne pas répondre (14)

dc20_covid_sac Everyone is making different kinds of sacrifices during the coronavirus pandemic. Do you think most people are making more, less or about the same amount of sacrifices as you?

- More (1)
- Less (2)
- About the same (3)
- Don't know/ Prefer not to answer (4)

dc20_covid_sac Tout le monde fait différents sacrifices pendant la pandémie de coronavirus. Pensez-vous que la plupart des gens font plus, moins ou à peu près autant de sacrifices que vous?

- Plus (1)
- Moins (2)
- À peu près autant (3)
- Je ne sais pas / Préfère ne pas répondre (4)

dc20_covid_essential Are you or someone in your family an essential worker?

- Yes (1)
- No (2)
- Don't know/ Prefer not to answer (3)

dc20_covid_essential Est-ce que vous ou un membre de votre famille êtes un travailleur essentiel?

- Oui (1)
- Non (2)
- Je ne sais pas / Préfère ne pas répondre (3)

Display This Question:

If Are you or someone in your family an essential worker? = Yes

dc20_covid_health Do you or someone in your family work in healthcare?

- Yes (1)
- No (2)
- Don't know/ Prefer not to answer (3)

dc20_covid_health Est-ce que vous ou un membre de votre famille travaillez dans le secteur des soins de santé ?

- Oui (1)
- Non (2)
- Je ne sais pas / Préfère ne pas répondre (3)

dc20_covid_financial Is your household's current economic situation better, worse or about the same as before the coronavirus pandemic began in Canada?

- Better (1)
- Worse (2)
- About the same (3)
- Don't know/ Prefer not to answer (4)

dc20_covid_financial La situation économique actuelle de votre ménage est-elle meilleure, pire ou à peu près la même qu'avant le début de la pandémie de coronavirus au Canada ?

- Meilleure (1)
- Pire (2)
- À peu près la même (3)
- Je ne sais pas/ Préfère ne pas répondre (4)

dc20_covid_economic How worried are you that your household's economic situation will be negatively affected by the coronavirus pandemic?

- Not at all worried (1)
- A little worried (2)
- Somewhat worried (3)
- Very worried (4)
- Don't know/ Prefer not to answer (5)

dc20_covid_economic À quel point êtes-vous inquiet que la situation économique de votre ménage soit affectée négativement par la pandémie de coronavirus ?

- Pas du tout inquiet (1)
- Un peu inquiet (2)
- Assez inquiet (3)
- Très inquiet (4)
- Je ne sais pas / Préfère ne pas répondre (5)

dc20_covid_access How worried are you that your household will have difficulty accessing basic goods, such as food or medicine, due to the coronavirus pandemic?

- Not at all worried (1)
- A little worried (2)
- Somewhat worried (3)
- Very worried (4)
- Don't know/ Prefer not to answer (5)

dc20_covid_access À quel point êtes-vous inquiet que votre ménage ait des difficultés à accéder à des produits de première nécessité, tels que de la nourriture ou des médicaments, en raison de la pandémie de coronavirus?

- Pas du tout inquiet (1)
- Un peu inquiet (2)
- Assez inquiet (3)
- Très inquiet (4)
- Je ne sais pas / Préfère ne pas répondre (5)

dc20_covid_risk Thinking about the risk to you or your family of contracting COVID-19, would you say you are...

- Not at all worried (1)
- A little worried (2)
- Somewhat worried (3)
- Very worried (5)
- Don't know/ Prefer not to answer (7)

dc20_covid_risk En pensant au risque que vous ou votre famille contractiez la COVID-19, diriez-vous que vous êtes...

- Pas du tout inquiet (1)
- Un peu inquiet (2)
- Assez inquiet (3)
- Très inquiet (5)
- Je ne sais pas/ Préfère ne pas répondre (7)

dc20_covid_symptoms1 In the past month, have you or someone in your household experienced any of the following symptoms? Please check all that apply and do not include any symptoms related to a pre-existing condition.

- Sore throat (1)
- A mild dry cough (2)
- Frequent sneezing (3)
- Difficulty breathing (4)
- A fever (5)
- A severe dry cough (6)
- Loss of sense of smell (7)
- A fever with hallucinations (8)
- No symptoms (9)
- Don't know/ Prefer not to answer (10)

dc20_covid_symptoms1 Au cours du dernier mois, est-ce que vous ou quelqu'un de votre ménage avez éprouvé l'un des symptômes suivants? Veuillez sélectionner tous les symptômes qui s'appliquent et exclure ceux qui sont liés à une condition préexistante.

- Un mal de gorge (1)
- Une légère toux sèche (2)
- Des éternuements fréquents (3)
- De la difficulté à respirer (4)
- De la fièvre (5)
- Une toux sèche sévère (6)
- Une perte de l'odorat (7)
- Une fièvre accompagnée d'hallucinations (8)
- Aucun symptôme (9)
- Je ne sais pas / Préfère ne pas répondre (10)

Display This Question:

If In the past month, have you or someone in your household experienced any of the following symptom... != No symptoms

And In the past month, have you or someone in your household experienced any of the following symptom... != Don't know/ Prefer not to answer

Carry Forward Selected Choices from "In the past month, have you or someone in your household experienced any of the following symptoms? Please check all that apply and do not include any symptoms related to a pre-existing condition."

dc20_covid_symptoms2 For each of the symptoms you identified, do you still have them, or have they dissipated?

	Still have symptoms (1)	Had symptoms, but not anymore (2)	Don't know/ Prefer not to answer (3)
Sore throat (x1)	<input type="radio"/>	<input type="radio"/>	<input type="radio"/>
A mild dry cough (x2)	<input type="radio"/>	<input type="radio"/>	<input type="radio"/>
Frequent sneezing (x3)	<input type="radio"/>	<input type="radio"/>	<input type="radio"/>
Difficulty breathing (x4)	<input type="radio"/>	<input type="radio"/>	<input type="radio"/>
A fever (x5)	<input type="radio"/>	<input type="radio"/>	<input type="radio"/>
A severe dry cough (x6)	<input type="radio"/>	<input type="radio"/>	<input type="radio"/>
Loss of sense of smell (x7)	<input type="radio"/>	<input type="radio"/>	<input type="radio"/>
A fever with hallucinations (x8)	<input type="radio"/>	<input type="radio"/>	<input type="radio"/>
<input checked="" type="checkbox"/> No symptoms (x9)	<input type="radio"/>	<input type="radio"/>	<input type="radio"/>
<input checked="" type="checkbox"/> Don't know/ Prefer not to answer (x10)	<input type="radio"/>	<input type="radio"/>	<input type="radio"/>

dc20_covid_symptoms2 Avez-vous encore chacun des symptômes identifiés ou se sont-ils dissipés?

	J'ai encore des symptômes (1)	J'avais des symptômes, mais plus maintenant (2)	Je ne sais pas / Préfère ne pas répondre (3)
Un mal de gorge (x1)	<input type="radio"/>	<input type="radio"/>	<input type="radio"/>
Une légère toux sèche (x2)	<input type="radio"/>	<input type="radio"/>	<input type="radio"/>
Des éternuements fréquents (x3)	<input type="radio"/>	<input type="radio"/>	<input type="radio"/>
De la difficulté à respirer (x4)	<input type="radio"/>	<input type="radio"/>	<input type="radio"/>
De la fièvre (x5)	<input type="radio"/>	<input type="radio"/>	<input type="radio"/>
Une toux sèche sévère (x6)	<input type="radio"/>	<input type="radio"/>	<input type="radio"/>
Une perte de l'odorat (x7)	<input type="radio"/>	<input type="radio"/>	<input type="radio"/>
Une fièvre accompagnée d'hallucinations (x8)	<input type="radio"/>	<input type="radio"/>	<input type="radio"/>
<input checked="" type="radio"/> Aucun symptôme (x9)	<input type="radio"/>	<input type="radio"/>	<input type="radio"/>
<input checked="" type="radio"/> Je ne sais pas / Préfère ne pas répondre (x10)	<input type="radio"/>	<input type="radio"/>	<input type="radio"/>

dc20_covid_positive Have you or someone you know tested positive or presumed positive for COVID-19?

- Yes, tested positive (1)
- Yes, presumed positive (2)
- No, tested but came back negative (3)
- No, never tested (4)
- Don't know/ Prefer not to answer (5)

dc20_covid_positive Avez-vous, ou quelqu'un que vous connaissez, été déclaré positif ou êtes présumé positif à la COVID-19 ?

- Oui, testé positif (1)
- Oui, présumé positif (2)
- Non, testé mais résultat négatif (3)
- Non, jamais testé (4)
- Je ne sais pas / Préfère ne pas répondre (5)

dc20_covid_behaviour The Public Health Agency of Canada has a list of recommendations aimed at slowing the spread of COVID-19. In the past week, how often, if at all, did you do the following?

	Yes (1)	Only when necessary (2)	No (3)	Don't know/ Prefer not to answer (5)
Made non-essential trips in your community (1)	<input type="radio"/>	<input type="radio"/>	<input type="radio"/>	<input type="radio"/>
Gathered in groups with people outside your household (2)	<input type="radio"/>	<input type="radio"/>	<input type="radio"/>	<input type="radio"/>
Visited someone at higher risk, such as older adults and those in poor health (3)	<input type="radio"/>	<input type="radio"/>	<input type="radio"/>	<input type="radio"/>
Been closer than 2 arms lengths (about 2 metres) to someone outside your household (4)	<input type="radio"/>	<input type="radio"/>	<input type="radio"/>	<input type="radio"/>

dc20_covid_behaviour L'Agence de la santé publique du Canada a une liste de recommandations visant à ralentir la propagation de la COVID-19. Au cours de la dernière semaine, à quelle fréquence, le cas échéant, avez-vous adoptés les comportements suivant?

	Oui (1)	Seulement quand c'est nécessaire (2)	No (3)	Je ne sais pas / Préfère ne pas répondre (5)
Effectué des déplacements non essentiels dans votre communauté (1)	<input type="radio"/>	<input type="radio"/>	<input type="radio"/>	<input type="radio"/>
Se rassembler avec d'autres personnes à l'extérieur de votre foyer (2)	<input type="radio"/>	<input type="radio"/>	<input type="radio"/>	<input type="radio"/>
Visité des personnes à risque élevé, telles que les personnes âgées et les personnes en mauvaise santé (3)	<input type="radio"/>	<input type="radio"/>	<input type="radio"/>	<input type="radio"/>
Été à une distance de moins de deux longueurs de bras (environ 2 mètres) d'une personne vivant à l'extérieure de votre foyer (4)	<input type="radio"/>	<input type="radio"/>	<input type="radio"/>	<input type="radio"/>

Feminism

dc20_feminist Do you consider yourself to be a strong feminist, not a very strong feminist, or not a feminist at all?

- A strong feminist (1)
- Not a very strong feminist (4)
- Not a feminist at all (5)
- Don't know/ Prefer not to answer (6)

dc20_feminist Vous considérez-vous comme étant très féministe, pas très féministe ou pas du tout féministe?

- Très féministe (1)
- Pas très féministe (4)
- Pas du tout féministe (5)
- Je ne sais pas / Préfère ne pas répondre (6)

Display This Question:

If Do you consider yourself to be a strong feminist, not a very strong feminist, or not a feminist a... = Not a feminist at all

dc20_not_feminist Why don't you consider yourself to be a feminist?

- The feminist movement is too extreme (1)
- Feminism is no longer needed (4)
- You're not really sure what feminism is (5)
- Other (please specify): (6)

-
- Don't know/ Prefer not to answer (7)

dc20_not_feminist Pourquoi ne vous considérez-vous pas du tout comme féministe?

- Le mouvement féministe est trop extrême (1)
- Le féminisme n'est plus nécessaire (4)
- Vous n'êtes pas certain de ce qu'est le féminisme (5)
- Autre (veuillez préciser): (6)

-
- Je ne sais pas/ Préfère ne pas répondre (7)

dc20_att_intro_fem How much do you agree or disagree with the following statements?

dc20_att_intro_fem À quel point êtes-vous en accord ou en désaccord avec les affirmations suivantes?

dc20_hostile1 Most women fail to appreciate all that men do for them.

- Strongly agree (1)
- Somewhat agree (2)
- Somewhat disagree (3)
- Strongly disagree (4)
- Don't know/ Prefer not to answer (5)

dc20_hostile1 La plupart des femmes n'apprécient pas tout ce que les hommes font pour elles.

- Fortement d'accord (1)
- Plutôt d'accord (2)
- Plutôt en désaccord (3)
- Fortement en désaccord (4)
- Je ne sais pas / Préfère ne pas répondre (5)

dc20_hostile3 Most women interpret innocent remarks or acts as being sexist.

- Strongly agree (1)
- Somewhat agree (2)
- Somewhat disagree (3)
- Strongly disagree (4)
- Don't know/ Prefer not to answer (5)

dc20_hostile3 La plupart des femmes qualifient de sexistes des commentaires ou des actions inoffensives.

- Fortement d'accord (1)
- Plutôt d'accord (2)
- Plutôt en désaccord (3)
- Fortement en désaccord (4)
- Je ne sais pas / Préfère ne pas répondre (5)

dc20_benevolent1 Women should be cherished and protected by men.

- Strongly agree (1)
- Somewhat agree (2)
- Somewhat disagree (3)
- Strongly disagree (4)
- Don't know/ Prefer not to answer (5)

dc20_benevolent1 Les femmes doivent être chéries et protégées par les hommes.

- Fortement d'accord (1)
- Plutôt d'accord (2)
- Plutôt en désaccord (3)
- Fortement en désaccord (4)
- Je ne sais pas / Préfère ne pas répondre (5)

dc20_benevolent2 Many women have a quality of purity that few men possess.

- Strongly agree (1)
- Somewhat agree (2)
- Somewhat disagree (3)
- Strongly disagree (4)
- Don't know/ Prefer not to answer (5)

dc20_benevolent2 Beaucoup de femmes ont une qualité de pureté que peu d'hommes possèdent.

- Fortement d'accord (1)
- Plutôt d'accord (2)
- Plutôt en désaccord (3)
- Fortement en désaccord (4)
- Je ne sais pas / Préfère ne pas répondre (5)

dc20_women_childcare Women are biologically better-suited to care for children.

- Strongly agree (1)
- Somewhat agree (4)
- Somewhat disagree (5)
- Strongly disagree (6)
- Don't know/ Prefer not to answer (7)

dc20_women_childcare Les femmes sont biologiquement mieux adaptées pour s'occuper des enfants.

- Fortement d'accord (1)
- Plutôt d'accord (4)
- Plutôt en désaccord (5)
- Fortement en désaccord (6)
- Je ne le sais pas/ Préfère ne pas répondre (7)

dc20_women_income Women earn less because their family responsibilities keep them from putting as much time into their jobs as men do.

- Strongly agree (1)
- Somewhat agree (4)
- Somewhat disagree (5)
- Strongly disagree (6)
- Don't know/ Prefer not to answer (7)

dc20_women_income Les femmes gagnent un salaire inférieur, car leurs responsabilités familiales les empêchent de consacrer autant de temps à leur travail que les hommes.

- Fortement d'accord (1)
- Plutôt d'accord (4)
- Plutôt en désaccord (5)
- Fortement en désaccord (6)
- Je ne le sais pas/ Préfère ne pas répondre (7)

dc20_childhood_care Women are taught from childhood how to care for children.

- Strongly agree (1)
- Somewhat agree (4)
- Somewhat disagree (5)
- Strongly disagree (6)
- Don't know/ Prefer not to answer (7)

dc20_childhood_care Dès l'enfance, les femmes apprennent à s'occuper des enfants.

- Fortement d'accord (1)
- Plutôt d'accord (4)
- Plutôt en désaccord (5)
- Fortement en désaccord (6)
- Je ne le sais pas/ Préfère ne pas répondre (7)

dc20_prostitution Would you favour or oppose decriminalizing prostitution?

- Favour (1)
- Oppose (4)
- Don't know/ Prefer not to answer (5)

dc20_prostitution Êtes-vous pour ou contre à la dépénalisation de la prostitution?

- Pour (1)
- Contre (4)
- Je ne le sais pas/ Préfère ne pas répondre (5)

dc20_pornography Which statement comes closest to your own view:

- Pornography is primarily a form of sexual expression (1)
- Pornography is primarily a form of exploitation (2)
- Pornography can be both a form of sexual expression and a form of exploitation (3)
- Don't know/ Prefer not to answer (4)

dc20_pornography Parmi les affirmations suivantes, laquelle correspond le plus à votre opinion:

- La pornographie est surtout une forme d'expression sexuelle (1)
- La pornographie est surtout une forme d'exploitation (2)
- La pornographie peut être à la fois une forme d'expression sexuelle et une forme d'exploitation (3)
- Je ne le sais pas/ Préfère ne pas répondre (4)

dc20_gender_gap Do you think the gender gap in family responsibilities is a social issue that needs to be addressed?

- Yes (1)
- No (4)
- Don't know/ Prefer not to answer (5)

dc20_gender_gap Pensez-vous que l'écart entre les sexes au niveau des responsabilités familiales est un problème social qui doit être résolu?

- Oui (1)
- Non (4)
- Je ne le sais pas/ Préfère ne pas répondre (5)

dc20_ban_abortion Should abortion be banned?

- Yes (1)
- In some circumstances (2)
- No (3)
- Don't know/ Prefer not to answer (4)

dc20_ban_abortion L'avortement devrait-il être interdit?

- Oui (1)
- Dans certaines circonstances (2)
- Non (3)
- Je ne le sais pas/ Préfère ne pas répondre (4)

Norms

dc20_norms_att_intro How much do you agree or disagree with the following statements?

dc20_norms_att_intro À quel point êtes-vous en accord ou en désaccord avec les affirmations suivantes?

dc20_norms_protest Some groups should not be allowed to protest.

- Strongly agree (1)
- Somewhat agree (2)
- Somewhat disagree (3)
- Strongly disagree (4)
- Don't know/ Prefer not to answer (5)

dc20_norms_protest Certains groupes ne devraient pas être autorisés à manifester.

- Fortement d'accord (1)
- Plutôt d'accord (2)
- Plutôt en désaccord (3)
- Fortement en désaccord (4)
- Je ne sais pas / Préfère ne pas répondre (5)

dc20_norms_tone It is not necessary to maintain a respectful tone in political debate.

- Strongly agree (1)
- Somewhat agree (2)
- Somewhat disagree (3)
- Strongly disagree (4)
- Don't know/ Prefer not to answer (5)

dc20_norms_tone Il n'est pas nécessaire de garder un ton respectueux dans les débats politiques.

- Fortement d'accord (1)
- Plutôt d'accord (2)
- Plutôt en désaccord (3)
- Fortement en désaccord (4)
- Je ne sais pas / Préfère ne pas répondre (5)

dc20_norms_govern It is acceptable for the Prime Minister to govern without Parliament if there is a national emergency.

- Strongly agree (1)
- Somewhat agree (2)
- Somewhat disagree (3)
- Strongly disagree (4)
- Don't know/ Prefer not to answer (5)




dc20_norms_govern Il est acceptable que le premier ministre gouverne sans le Parlement s'il y a une urgence nationale.

- Fortement d'accord (1)
- Plutôt d'accord (2)
- Plutôt en désaccord (3)
- Fortement en désaccord (4)
- Je ne sais pas / Préfère ne pas répondre (5)

dc20_norms_percent What percentage of Canadians do you think would agree with the following statements?

If you do not know, or prefer not to answer, please click →

0 10 20 30 40 50 60 70 80 90 100

Some groups should not be allowed to protest ()	
It is not necessary to maintain a respectful tone in political debate ()	
It is acceptable for the Prime Minister to govern without Parliament if there is a national emergency ()	

dc20_norms_percent Selon vous, quel pourcentage de Canadiens serait d'accord avec les affirmations suivantes?

Si vous ne le savez pas, ou si vous préférez ne pas répondre, veuillez cliquer sur →

0 10 20 30 40 50 60 70 80 90 100

Certains groupes ne devraient pas être autorisés à manifester ()	
Il n'est pas nécessaire de maintenir un ton respectueux lors des débats politiques ()	
Il est acceptable que le premier ministre gouverne sans le Parlement en cas d'urgence nationale ()	

dc20_norms_approve Would other Canadians **approve** or **disapprove** if you said you agreed with the following statements?

	Approve (1)	Disapprove (2)	Neither (3)	Don't know/ Prefer not to answer (4)
Some groups should not be allowed to protest (1)	<input type="radio"/>	<input type="radio"/>	<input type="radio"/>	<input type="radio"/>
It is not necessary to maintain a respectful tone in political debate (2)	<input type="radio"/>	<input type="radio"/>	<input type="radio"/>	<input type="radio"/>
It is acceptable for the Prime Minister to govern without Parliament if there is a national emergency (3)	<input type="radio"/>	<input type="radio"/>	<input type="radio"/>	<input type="radio"/>

dc20_norms_approve Est-ce que les autres Canadiens vous **approuveraient** ou **désapprouveraient** si vous disiez que vous êtes d'accord avec les déclarations suivantes?


	Approuveraient (1)	Désapprouveraient (2)	Ni l'un ni l'autre (3)	Je ne sais pas / Préfère ne pas répondre (4)
Certains groupes ne devraient pas être autorisés à manifester (1)	<input type="radio"/>	<input type="radio"/>	<input type="radio"/>	<input type="radio"/>
Il n'est pas nécessaire de maintenir un ton respectueux dans le débat politique (2)	<input type="radio"/>	<input type="radio"/>	<input type="radio"/>	<input type="radio"/>
Il est acceptable que le premier ministre gouverne sans le Parlement en cas d'urgence nationale (3)	<input type="radio"/>	<input type="radio"/>	<input type="radio"/>	<input type="radio"/>

Norm: Covid Subsample

dc20_covid_norm_desc What percentage of Canadians do you think are abiding by the public health recommendations aimed at slowing the spread of COVID-19?

If you do not know, or prefer not to answer, please click →

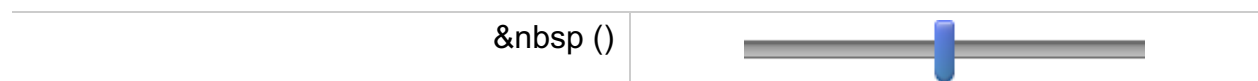
0 10 20 30 40 50 60 70 80 90 100



dc20_covid_norm_desc Selon vous, quel pourcentage de Canadiens respecte les recommandations de la santé publique visant à ralentir la propagation de la COVID-19?

Si vous ne le savez pas, ou si vous préférez ne pas répondre, veuillez cliquer sur →

0 10 20 30 40 50 60 70 80 90 100



dc20_covid_norm_pers People have different views about the public health recommendations aimed at slowing the spread of COVID-19. For some, adhering to the recommendations is a duty, they feel they should follow them to help protect the health of Canadians. For others, adhering to them is a choice.

For you personally, is adhering to the public health recommendations first and foremost a **duty** or a **choice**?

- Duty (1)
- Choice (2)
- Don't know/ Prefer not to answer (3)

dc20_covid_norm_pers Les gens ont des opinions différentes quant aux recommandations visant à ralentir la propagation de la COVID-19. Pour certains, le respect de ces recommandations est un devoir, ils estiment qu'ils devraient les suivre pour contribuer à protéger la santé des Canadiens. Pour d'autres, y adhérer est un choix.

Pour vous personnellement, l'adhésion aux recommandations de la santé publique est-elle avant tout un **devoir** ou un **choix** ?

- Devoir (1)
- Choix (2)
- Je ne sais pas / Préfère ne pas répondre (3)

dc20_covid_norm_subj Do you think that most Canadians think adhering to the public health recommendations is first and foremost a **duty** or **choice**?

- Duty (1)
- Choice (2)
- Don't know/ Prefer not to answer (3)

dc20_covid_norm_subj Croyez-vous que la plupart des Canadiens pensent que le respect des recommandations de la santé publique est avant tout un **devoir** ou un **choix**?

- Devoir (1)
- Choix (2)
- Je ne sais pas / Préfère ne pas répondre (3)

dc20_covid_preval What percentage of the Canadian population do you think has or has had COVID-19?

- Less than 1% (1)
- 1-2% (2)
- 3-4% (3)
- 5-10% (4)
- More than 10% (5)
- Don't know/ Prefer not to answer (6)

dc20_covid_preval Selon vous, quel pourcentage de la population canadienne est ou a été atteint de la COVID-19 ?

- Moins de 1% (1)
- 1-2% (2)
- 3-4% (3)
- 5-10% (4)
- Plus de 10% (5)
- Je ne sais pas / Préfère ne pas répondre (6)

Display This Question:
If covid_alcantara_split = 1

dc20_covid_alcant_1 Which level of government tests for COVID-19 in Canada?

- Federal (1)
- Provincial (2)
- Municipal (3)
- Don't know (4)
- Prefer not to answer (5)

dc20_covid_alcant_1 Quel palier de gouvernement effectue les tests diagnostiques de la COVID-19 au Canada ?

- Fédéral (1)
- Provincial (2)
- Municipal (3)
- Je ne sais pas (4)
- Préfère ne pas répondre (5)

Display This Question:
If covid_alcantara_split = 2

dc20_covid_alcant_2a In your opinion, has there been adequate testing for COVID-19 in the area in which you live?

- Yes (1)
- No (2)
- Don't know/ Prefer not to answer (3)

dc20_covid_alcant_2a À votre avis, est-ce que le dépistage de la COVID-19 s'est fait adéquatement dans la région où vous vivez?

- Oui (1)
- Non (2)
- Je ne sais pas / Préfère ne pas répondre (3)

Display This Question:

If covid_alcantara_split = 2

And In your opinion, has there been adequate testing for COVID-19 in the area in which you live? = No

dc20_covid_alcant_2b Which level of government do you blame for the lack of adequate testing?

- Federal (1)
- Provincial (2)
- Municipal (3)
- None of the above (4)
- Don't know/ Prefer not to answer (5)

dc20_covid_alcant_2b Quel palier de gouvernement blâmez-vous pour le manque de tests adéquats?

- Fédéral (1)
- Provincial (2)
- Municipal (3)
- Je ne sais pas (4)
- Préfère ne pas répondre (5)

dc20_covid_eval Has the Public Health Agency of Canada's list of recommendations aimed at slowing the spread of COVID-19...

- Gone too far (1)
- Not gone far enough (2)
- Are just about right (3)
- Don't know/ Prefer not to say (4)

dc20_covid_eval Est-ce que la liste de recommandations de l'Agence de la santé publique du Canada visant à ralentir la propagation de la COVID-19 est...

- Allée trop loin (1)
- Pas assez loin (2)
- Juste assez loin (3)
- Je ne sais pas / Préfère ne pas répondre (4)

dc20_covid_emotions Governments have put in place laws, regulations, and other restrictions to help slow the spread of COVID-19. Do these restrictions make you feel..

	Not at all (1)	Somewhat (2)	Quite a bit (3)	Extremely (4)	Don't know/ Prefer not to answer (5)
Angry (1)	<input type="radio"/>	<input type="radio"/>	<input type="radio"/>	<input type="radio"/>	<input type="radio"/>
Reassured (2)	<input type="radio"/>	<input type="radio"/>	<input type="radio"/>	<input type="radio"/>	<input type="radio"/>
Annoyed (3)	<input type="radio"/>	<input type="radio"/>	<input type="radio"/>	<input type="radio"/>	<input type="radio"/>
Hopeful (4)	<input type="radio"/>	<input type="radio"/>	<input type="radio"/>	<input type="radio"/>	<input type="radio"/>

dc20_covid_emotions Les gouvernements ont mis en place des lois, des règlements et d'autres restrictions pour aider à ralentir la propagation de la COVID-19. Ces restrictions vous font-elles sentir ...

	Pas du tout (1)	Quelque peu (2)	Pas mal (3)	Extrêmement (4)	Je ne sais pas / Je préfère ne pas répondre (5)
en colère (1)	<input type="radio"/>	<input type="radio"/>	<input type="radio"/>	<input type="radio"/>	<input type="radio"/>
rassuré (2)	<input type="radio"/>	<input type="radio"/>	<input type="radio"/>	<input type="radio"/>	<input type="radio"/>
agacé (3)	<input type="radio"/>	<input type="radio"/>	<input type="radio"/>	<input type="radio"/>	<input type="radio"/>
l'optimiste (4)	<input type="radio"/>	<input type="radio"/>	<input type="radio"/>	<input type="radio"/>	<input type="radio"/>

dc20_covid_least Which Canadians are **least** likely to abide by public health recommendations? (Select all that apply)

- Seniors (1)
- Young people (2)
- Low-income Canadians (3)
- Immigrants (4)
- Wealthy Canadians (5)
- Men (6)
- Women (7)
- Don't know/ Prefer not to answer (8)

dc20_covid_least Quels Canadiens sont les **moins** susceptibles de respecter les recommandations de la santé publique? (Sélectionnes tous ceux qui s'appliquent)

- Les personnes âgées (1)
- Les jeunes (2)
- Les Canadiens à faible revenu (3)
- Les immigrants (4)
- Les Canadiens riches (5)
- Les hommes (6)
- Les femmes (7)
- Je ne sais pas / Préfère ne pas répondre (8)

Carry Forward Unselected Choices from "Which Canadians are least likely to abide by public health recommendations? (Select all that apply)"

dc20_covid_most Which Canadians are **most** likely to abide by public health recommendations? (Select all that apply)

Which Canadians are least likely to abide by public health recommendations? (Select all that apply) = Don't know/ Prefer not to answer

- Don't know/ Prefer not to answer (1)
- Seniors (2)
- Young people (3)
- Low-income Canadians (4)
- Immigrants (5)
- Wealthy Canadians (6)
- Men (7)
- Women (8)
- Don't know/ Prefer not to answer (9)

dc20_covid_most Quels Canadiens sont les **plus** susceptibles de respecter les recommandations de la santé publique? (Sélectionnez tous ceux qui s'appliquent)

Which Canadians are least likely to abide by public health recommendations? (Select all that apply) = Don't know/ Prefer not to answer

- Je ne sais pas / Préfère ne pas répondre (1)
- Les personnes âgées (2)
- Les jeunes (3)
- Les Canadiens à faible revenu (4)
- Les immigrants (5)
- Les Canadiens riches (6)
- Les hommes (7)
- Les femmes (8)
- Je ne sais pas / Préfère ne pas répondre (9)

dc20_covid_att_intro How much do you agree or disagree with the following statements?

dc20_covid_att_intro À quel point êtes-vous en accord ou en désaccord avec les affirmations suivantes?

dc20_covid_liberty The public health recommendations aimed at slowing the spread of the COVID-19 virus are threatening my liberty.

- Strongly agree (1)
- Somewhat agree (2)
- Somewhat disagree (3)
- Strongly disagree (4)
- Don't know/ Prefer not to answer (5)

dc20_covid_liberty Les recommandations de la santé publique visant à ralentir la propagation de la COVID-19 menacent ma liberté.

- Fortement d'accord (1)
- Plutôt d'accord (2)
- Plutôt en désaccord (3)
- Fortement en désaccord (4)
- Je ne sais pas / Préfère ne pas répondre (5)

dc20_covid_rights In a crisis, our political leaders should be allowed to violate individual rights.

- Strongly agree (1)
- Somewhat agree (2)
- Somewhat disagree (3)
- Strongly disagree (4)
- Don't know/ Prefer not to answer (5)

dc20_covid_rights En temps de crise, nos dirigeants politiques devraient être autorisés à enfreindre les droits individuels.

- Fortement d'accord (1)
- Plutôt d'accord (2)
- Plutôt en désaccord (3)
- Fortement en désaccord (4)
- Je ne sais pas / Préfère ne pas répondre (5)

dc20_covid_protect Canadian businesses should produce their goods first and foremost for the Canadian market

- Strongly agree (1)
- Somewhat agree (2)
- Somewhat disagree (3)
- Strongly disagree (4)
- Don't know/ Prefer not to answer (5)

dc20_covid_protect Les entreprises canadiennes devraient produire leurs biens pour le marché canadien avant tout

- Fortement d'accord (1)
- Plutôt d'accord (2)
- Plutôt en désaccord (3)
- Fortement en désaccord (4)
- Je ne sais pas / Préfère ne pas répondre (5)

dc20_covid_trade In 2018 Canada, the United States and Mexico signed a new trade agreement to replace NAFTA, which has recently been ratified in Parliament. Has free trade between Canada, the United States and Mexico been good or bad for the Canadian economy?

- Good (1)
- Bad (2)
- Don't know/ Prefer not to answer (3)

dc20_covid_trade En 2018, le Canada, les États-Unis et le Mexique ont signé un nouvel accord commercial pour remplacer l'ALENA, qui a récemment été ratifié par le Parlement. Le libre-échange entre le Canada, les États-Unis et le Mexique a-t-il été bon ou mauvais pour l'économie canadienne ?

- Bon (1)
- Mauvais (2)
- Je ne sais pas / Préfère ne pas répondre (3)

Additional Demographics

dc20_language What is the very first language you learned and still understand?

- English (1)
 - French (2)
 - Other (please specify) (3)
-

Don't know/ Prefer not to answer (4)

dc20_language Quelle est la toute première langue que vous avez apprise et que vous comprenez encore ?

- Anglais (1)
 - Français (2)
 - Autre (veuillez préciser) (3)
-

Je ne sais pas / Préfère ne pas répondre (4)

dc20_canada_born Were you born in Canada?

- Yes (1)
- No (2)
- Don't know/ Prefer not to answer (3)

dc20_canada_born Êtes-vous né au Canada?

- Oui (1)
- Non (2)
- Je ne sais pas / Préfère ne pas répondre (3)

Display This Question:
If Were you born in Canada? = No

dc20_country_born What country were you born in?

▼ \AFGHANISTAN (1) ... Don't know/ Prefer not to answer (249)

dc20_country_born Dans quel pays êtes-vous né?

▼ AFGHANISTAN (1) ... Je ne sais pas / Préfère ne pas répondre (249)

Display This Question:
If Were you born in Canada? = No

dc20_immig_year In what year did you come to live in Canada?

▼ 1920 (1) ... Don't know/ Prefer not to answer (102)

dc20_immig_year En quelle année êtes-vous venu vivre au Canada?

▼ 1920 (1) ... Je ne sais pas / Préfère ne pas répondre (102)

Display This Question:
If Were you born in Canada? = No

dc20_immig_status Under which immigration category did you enter Canada or become a permanent resident in Canada?

- Skilled worker or professional – principal applicant (1)
 - Skilled worker or professional – dependent (2)
 - Family class (3)
 - Provincial nominee – principal applicant (4)
 - Provincial nominee – dependent (5)
 - Refugee or protected person (6)
 - Business class – principal applicant (7)
 - Business class – dependent (8)
 - Canadian experience class – principal applicant (9)
 - Canadian experience class – dependent (10)
 - Caregiver (11)
 - Other (please specify) (12)
-
- Don't know/ Prefer not to answer (13)

dc20_immig_status Sous quelle catégorie d'immigration êtes-vous entré au Canada ou êtes-vous devenu résident permanent au Canada?

- Travailleur qualifié ou professionnel - demandeur principal (1)
 - Travailleur qualifié ou professionnel - personne à charge (2)
 - Parrainage familiale (3)
 - Candidat provincial - candidat principal (4)
 - Candidat provincial - personne à charge (5)
 - Réfugié ou personne protégée (6)
 - Classe affaires - demandeur principal (7)
 - Classe affaires - personne à charge (8)
 - Classe d'expérience canadienne - demandeur principal (9)
 - Classe d'expérience canadienne - personne à charge (10)
 - Soignant (11)
 - Autre (veuillez spécifier) (12)
-
- Je ne sais pas / Préfère ne pas répondre (13)

Display This Question:
If Were you born in Canada? = Yes

dc20_parent_born Were your parents born in Canada?

- Both parents born in Canada (1)
- One parent born in Canada (2)
- Neither parent born in Canada (3)
- Don't know/ Prefer not to answer (4)

dc20_parent_born Vos parents sont-ils nés au Canada ?

- Mes deux parents sont nés au Canada (1)
- Un de mes parents est né au Canada (2)
- Aucun de mes parents n'est né au Canada (3)
- Je ne sais pas / Préfère ne pas répondre (4)

Display This Question:
If Were your parents born in Canada? = One parent born in Canada

dc20_parent_born_one For the parent born outside of Canada, in which county was this parent born?

▼ AFGHANISTAN (1) ... Don't know/ Prefer not to answer (249)

dc20_parent_born_one Votre parent qui est né à l'extérieur du Canada, dans quel pays est-il né?

▼ AFGHANISTAN (1) ... Je ne sais pas / Préfère ne pas répondre (249)

Display This Question:
If Were your parents born in Canada? = Neither parent born in Canada

dc20_parent_born_m What country was your mother born in?

▼ AFGHANISTAN (1) ... Don't know/ Prefer not to answer (249)

dc20_parent_born_m Dans quel pays votre mère est-elle née?

▼ AFGHANISTAN (1) ... Je ne sais pas / Préfère ne pas répondre (249)

Display This Question:
If Were your parents born in Canada? = Neither parent born in Canada

dc20_parent_born_f What country was your father born in?

▼ AFGHANISTAN (1) ... Don't know/ Prefer not to answer (249)

dc20_parent_born_f Dans quel pays votre père est-il né?

▼ AFGHANISTAN (1) ... Je ne sais pas / Préfère ne pas répondre (249)

dc20_vismin Are you (Please select all that apply):

- White (1)
 - Indigenous (e.g. First Nations, Métis, Inuit, etc.) (2)
 - South Asian (e.g., East Indian, Pakistani, Sri Lankan, etc.) (3)
 - Chinese (4)
 - Black (5)
 - Filipino (6)
 - Latin American (7)
 - Arab (8)
 - Southeast Asian (e.g., Vietnamese, Cambodian, Laotian, Thai, etc.) (9)
 - West Asian (e.g., Iranian, Afghan, etc.) (10)
 - Korean (11)
 - Japanese (12)
 - Other (please specify) (13)
-
- Don't know/ Prefer not to answer (14)

dc20_vismin Êtes-vous (Veuillez sélectionner toutes les réponses applicables):

- Blanc (1)
 - Autochtones (ex., Premières nations, Métis, Inuits, etc.) (2)
 - Sud-asiatique (ex., Inde orientale, Pakistan, Sri-Lanka, etc.) (3)
 - Chinois (4)
 - Noir (5)
 - Philippin (6)
 - Latino-américain (7)
 - Arabe (8)
 - Asiatique du Sud-Est (ex., Vietnam, Cambodge, Laos, Thaïlande, etc.) (9)
 - Asiatique de l'Ouest (ex., Iran, Afghanistan, etc.) (10)
 - Coréen (11)
 - Japonais (12)
 - Autre (veuillez préciser) (13)
-
- Je ne sais pas / Préfère ne pas répondre (14)

dc20_health Compared to other people your age, how would you describe your health?

- Excellent (1)
- Very good (2)
- Fair (3)
- Poor (4)
- Don't know/ Prefer not to answer (5)

dc20_health Comment décririez-vous votre santé par rapport à d'autres personnes de votre âge?

- Excellente (1)
- Très bonne (2)
- Passable (3)
- Mauvaise (4)
- Je ne sais pas / Préfère ne pas répondre (5)

dc20_employment What is your employment status? Are you currently...

- Working for pay full-time (1)
- Working for pay part-time (2)
- Self employed (with or without employees) (3)
- Retired (4)
- Unemployed/ looking for work (5)
- Student (6)
- Caring for a family (7)
- Disabled (8)
- Student and working for pay (9)
- Caring for family and working for pay (10)
- Retired and working for pay (11)
- Other (please specify) (12)

-
- Don't know/ Prefer not to answer (13)

dc20_employment Quel est votre statut d'emploi actuel?

- Travaille pour un salaire à temps plein (1)
- Travaille pour un salaire à temps partiel (2)
- Travaille à son compte (avec ou sans employés) (3)
- À la retraite (4)
- Au chômage/cherche du travail (5)
- Étudiant (6)
- S'occupe de la famille (7)
- Handicapé (8)
- Étudiant et travaille pour un salaire (9)
- S'occupe de la famille et travaille pour un salaire (10)
- À la retraite et travaille pour un salaire (11)
- Autre (veuillez spécifier) (12)

Je ne sais pas / Préfère ne pas répondre (13)

Display This Question:

If What is your employment status? Are you currently... = Unemployed/ looking for work

dc20_unemployment1 How long have you been unemployed?

- 2 weeks or less (1)
- 3-4 weeks (2)
- 5-6 weeks (3)
- 6 weeks to 12 weeks (4)
- 12 weeks or more (5)
- Don't know/ Prefer not to answer (6)

dc20_unemployment1 Depuis combien de temps êtes-vous au chômage ?

- 2 semaines ou moins (1)
- 3-4 semaines (2)
- 5-6 semaines (3)
- 6 semaines à 12 semaines (4)
- 12 semaines ou plus (5)
- Je ne sais pas / Préfère ne pas répondre (6)

Display This Question:

If What is your employment status? Are you currently... = Unemployed/ looking for work

dc20_unemployment2 Have you applied for the Canada Emergency Relief Benefit?

- Yes (1)
- No (2)
- Don't know/ Prefer not to answer (3)

dc20_unemployment2 Avez-vous fait une demande pour la Prestation canadienne d'urgence ?

- Oui (1)
- Non (2)
- Je ne sais pas / Préfère ne pas répondre (3)

dc20_income_number What was your total household income, before taxes, for the year 2019? Be sure to include income from all sources, to the nearest thousand dollars.

If you do not know, or prefer not to answer, please click →

dc20_income_number Quel est le revenu total de votre ménage avant impôts en 2019? Cela doit inclure les revenus de toutes les sources.

Si vous ne savez pas, ou préférez ne pas répondre, veuillez cliquer sur la flèche →

Display This Question:

If if What was your total household income, before taxes, for the year 2019? Be sure to include income from all sources, to the nearest thousand dollars. If you do not know, or prefer not to answer, plea... Text Response Is Empty

And And What was your total household income, before taxes, for the year 2019? Be sure to include income from all sources, to the nearest thousand dollars. If you do not know, or prefer not to answer, plea... Text Response Is Not Equal to 0

dc20_income_category We don't need the exact amount; does your household income fall into one of these broad categories?

- No income (1)
- \$1 to \$30,000 (2)
- \$30,001 to \$60,000 (3)
- \$60,001 to \$90,000 (4)
- \$90,001 to \$110,000 (5)
- \$110,001 to \$150,000 (6)
- \$150,001 to \$200,000 (7)
- More than \$200,000 (8)
- Don't know/ Prefer not to answer (9)

dc20_income_category Nous n'avons pas besoin du montant exact; le revenu de votre ménage tombe-t-il dans l'une des catégories suivantes?

- Aucun revenu (1)
- 1\$ à 30 000\$ (2)
- 30 000\$ à 60 000\$ (3)
- 60 001\$ à 90 000\$ (4)
- 90 001\$ à 110 000\$ (5)
- 110 001\$ à 150 000\$ (6)
- 150 001\$ à 200 000\$ (7)
- Plus de 200 000\$ (8)
- Je ne sais pas / Préfère ne pas répondre (9)

dc20_marital_status Are you presently married, living with a partner, divorced, separated, widowed, or have you never been married?

- Married (1)
- Living with a partner (2)
- Divorced (3)
- Separated (4)
- Widowed (5)
- Never Married (6)
- Don't know/ Prefer not to answer (7)

dc20_marital_status Êtes-vous présentement marié(e), vivant avec un(e) conjoint(e), divorcé(e), séparé(e), veuf (veuve), ou n'avez-vous jamais été marié(e)?

- Marié(e) (1)
- Vivant avec un(e) conjoint(e) (2)
- Divorcé(e) (3)
- Séparé(e) (4)
- Veuf/veuve (5)
- Jamais marié(e) (6)
- Je ne sais pas / Préfère ne pas répondre (7)

dc20_children Do you have any children?

- Yes (1)
- No (2)
- Don't know/ Prefer not to answer (3)

dc20_children Avez-vous des enfants?

- Oui (1)
- Non (2)
- Je ne sais pas / Préfère ne pas répondre (3)

Display This Question:
If Do you have any children? = Yes

dc20_children_attend Do any of your children **normally** attend any of the following?
(Select all that apply)

- Daycare (1)
- Elementary school (2)
- Middle or high school (3)
- Postsecondary school (college, CEGEP, trade school, university) (4)
- No, my children do not attend any of those (5)
- Don't know/ Prefer not to answer (6)

dc20_children_attend L'un de vos enfants fréquente-t-il **habituellement** l'un des établissements suivants ? (Sélectionnez toutes les réponses applicables)

- Garderie (1)
- École primaire (2)
- École secondaire (3)
- Niveau postsecondaire (collège, cégep, école de métiers, université) (4)
- Non, mes enfants ne fréquentent aucun de ces établissements (5)
- Je ne sais pas / Préfère ne pas répondre (6)

dc20_property Do you or a member of your household own a residence (for example, a home or an apartment), own a business (for example, a piece of property, a farm, or livestock), have stocks or bonds, or have savings? Please check all that apply.

Please click the forward arrow → below once you are done.

- Own a residence (1)
- Own a business, a piece of property, a farm or livestock (2)
- Own stocks or bonds (3)
- Have any savings (4)
- None of these (5)
- Don't know/ Prefer not to answer (6)

dc20_property Est-ce que vous ou un membre de votre ménage possède une résidence (par exemple, une maison ou un appartement), une entreprise, une propriété, une ferme ou un élevage, des actions ou des obligations, des économies. Veuillez sélectionner toutes les options qui s'appliquent.

Veillez cliquer sur la flèche → ci-dessous lorsque vous avez terminé.

- Possède une résidence (1)
- Possède une entreprise, une propriété, une ferme ou un élevage (2)
- Possède des actions ou des obligations (3)
- Possède des économies (4)
- Aucun (5)
- Je ne sais pas / Préfère ne pas répondre (6)

Display This Question:

If Do you or a member of your household own a residence (for example, a home or an apartment), own a... = Own a business, a piece of property, a farm or livestock

dc20_wage_sup_app Have you applied for the Canada Emergency Wage Support to cover wages of employees?

- Yes (1)
- No (2)
- Not eligible (5)
- Don't know/ Prefer not to answer (3)

dc20_wage_sup_app Avez-vous fait une demande auprès de la Subvention salariale d'urgence du Canada pour couvrir les salaires de vos employés?

- Oui (1)
- Non (2)
- Non éligible (5)
- Je ne sais pas / Préfère ne pas répondre (3)

Display This Question:

If Have you applied for the Canada Emergency Wage Support to cover wages of employees? = Yes

dc20_wage_sup_get Have you received a supplement yet?

- Yes (1)
- No (2)
- I was turned down (3)
- Don't know/ Prefer not to answer (4)

dc20_wage_sup_get Avez-vous déjà reçu un supplément ?

- Oui (1)
- Non (2)
- On m'a refusé (3)
- Je ne sais pas / Préfère ne pas répondre (4)

dc20_occupation_text What is your main occupation? If you are retired, please enter your former occupation.

If you do not know, or prefer not to answer, please click →

dc20_occupation_text Quelle est votre occupation principale? Si vous êtes à la retraite, veuillez, s'il vous plaît, indiquer votre occupation précédente.

Si vous ne savez pas, ou préférez ne pas répondre, veuillez cliquer sur la flèche →

Religion

dc20_religion Please tell me what is your religion, if you have one?

- None/ Don't have one/ Atheist (1)
 - Agnostic (2)
 - Buddhist/ Buddhism (3)
 - Hindu (4)
 - Jewish/ Judaism/ Jewish Orthodox (5)
 - Muslim/ Islam (6)
 - Sikh/ Sikhism (7)
 - Anglican/ Church of England (8)
 - Baptist (9)
 - Catholic/ Roman Catholic/ RC (10)
 - Greek Orthodox/ Ukrainian Orthodox/ Russian Orthodox/ Eastern Orthodox (11)
 - Jehovah's Witness (12)
 - Lutheran (13)
 - Mormon/ Church of Jesus Christ of the Latter Day Saints (14)
 - Pentecostal/ Fundamentalist/ Born Again/ Evangelical (15)
 - Presbyterian (16)
 - Protestant (17)
 - United Church of Canada (18)
 - Christian Reform (19)
 - Salvation Army (20)
 - Mennonite (21)
 - Other (please specify) (22)
-
- Don't know/ Prefer not to answer (23)

dc20_religion Quelle est votre religion, si vous en avez une?

- Aucune/ N'en a pas une / Athée (1)
 - Agnostique (2)
 - Bouddhiste / Bouddhisme (3)
 - Hindou (4)
 - Juif / Judaïsme / Orthodoxe Juif (5)
 - Musulman (6)
 - Sikh / Sikhisme (7)
 - Anglicane / Eglise d'Angleterre (8)
 - Baptiste (9)
 - Catholique / Catholique Romaine / RC (10)
 - Orthodoxe Grec / Orthodoxe Ukrainien / Orthodoxe Russe / Orthodoxe de l'Est (11)
 - Témoin de Jehovah (12)
 - Luthérien (13)
 - Mormon / Église de Jésus-Christ des Saints des Derniers Jours (14)
 - Pentecôtiste / Fondamentaliste / Né de nouveau / Évangélique (15)
 - Presbytérien (16)
 - Protestant (17)
 - Église Unie du Canada (18)
 - Réforme chrétienne (19)
 - Armée du Salut (20)
 - Mennonite (21)
 - Autre (Veuillez spécifier) (22)
-
- Je ne sais pas / Préfère ne pas répondre (23)

Display This Question:

If Please tell me what is your religion, if you have one? = Jewish/ Judaism/ Jewish Orthodox

Or Please tell me what is your religion, if you have one? = Muslim/ Islam

Or Please tell me what is your religion, if you have one? = Protestant

dc20_denomination Which specific $\{e://Field/religion_en\}$ denomination are you a member of?

If you do not know, or prefer not to answer, please click →

dc20_denomination À quelle dénomination spécifique $\{e://Field/religion_fr\}$ adhérez-vous ?

Si vous ne le savez pas, ou si vous préférez ne pas répondre, veuillez cliquer sur →

Display This Question:

If Please tell me what is your religion, if you have one? != None/ Don't have one/ Atheist

dc20_religion_import In your life, you would say religion is:

- Very important (1)
- Somewhat important (2)
- Not very important (3)
- Not important at all (4)
- Don't know/ Prefer not to answer (5)

dc20_religion_import Dans votre vie, diriez-vous que la religion est:

- Très importante (1)
- Assez importante (2)
- Pas très importante (3)
- Pas importante du tout (4)
- Je ne sais pas / Préfère ne pas répondre (5)